

Ata da 1ª reunião do Comitê de Investimento do Regime Próprio de Previdência Social do Município de Itambé.





No dia 19 do mês de setembro de dois mil e vinte e dois, às 10:00h, na sede do FUNDO PREVIDENCIÁRIO DO MUNICÍPIO DE ITAMBÉ, realizou-se a reunião ordinária do Comitê de Investimentos do ITAMBÉPREV, com a presença da Diretora Presidente do Instituto, com a presença dos membros, ANABEL SOARES DA SILVA, LUIZ ESDUARDO SILVA SANTOS E KERENSKY LUIZ CAVALCANTE ANDRADE e a participação online do representante da LEMA Investimentos Rodolpho Malafaia. A Diretora Presidente do ITAMBÉPREV, a srª Marta Deyse de Andrade Firmo agradeceu a presença de todos e iniciou a reunião com a realização da eleição para presidente do Comitê. Dentre os seus membros foi eleito como Presidente o Sr. Kerensky Luiz Cavalcante Andrade, representante da Diretoria da unidade gestora do ITAMBÉPREV. Dando continuidade a reunião, o Presidente do Comitê passou a apresentar o Regimento Interno, onde fez a leitura completa, esclarecendo todas as dúvidas que foram surgindo e logo em seguida colocou em votação para sua aprovação. O Regimento foi aprovado por todos seus membros. Em seguida ele passou a palavra sr. Rodolfo que apresentou e discutiu o demonstrativo analítico de investimentos de agosto de 2022, com o patrimônio de R\$ 6.946.733,06, apurando-se uma rentabilidade de 0,82% contra uma meta atuarial de 0,03%. As informações foram extraídas do relatório de investimentos do ITAMBÉPREV do mês de agosto, que segue anexo à ata. O senhor Rodolpho Malafaia, explicou que os indicadores econômicos apresentaram, em sua maioria, resultados negativos. A produção industrial e as vendas no varejo caíram 0,4% e 1,4%, respectivamente, em junho na comparação mensal. A exceção ficou com o volume de serviços, que subiu 0,9% em maio frente a abril e surpreendeu as projeções, que apontavam alta de 0,2%. O crescimento robusto do setor de serviços impactou positivamente o mercado de trabalho e a taxa de desemprego caiu para 9,3% no segundo trimestre frente a 11,1% do trimestre anterior. A composição dos dados também melhorou, em sua maioria, com a queda da taxa de subutilização e o aumento do número de empregados com carteira assinada. O destaque negativo ficou com o rendimento real habitual, que continuou pressionado pelo aumento da inflação, apesar de levemente acima do resultado do primeiro trimestre de 2021. Na política monetária, o Copom elevou a Selic em 0,50 p.p., passando para 13,75%. O Comitê destacou que pode ser necessária uma nova elevação da Selic, mesmo que em menor magnitude, e adoção de 2024 como horizonte relevante. Isso significa que o Bacen vai trabalhar para ancorar as expectativas da inflação de 2024 ao redor da meta e já considera que a inflação ficará acima da meta em 2023. O IPCA de julho indicou um evento raro dentro da economia brasileira, uma deflação de 0,68%, que marcou o menor resultado para um mês desde o início da série histórica em 1980. O resultado do mês foi influenciado pelos grupos de Transportes (-4,51%) e Habitação (-1,05%), impactados pela redução do ICMS sobre combustíveis e a redução da tarifa de energia elétrica. Na Zona do Euro, o Banco Central Europeu aumentou a taxa de juros em 0,50 p.p., conforme havia sinalizado na última reunião, e encerrou o ciclo de juros negativos iniciado em 2014. A reunião de setembro deve trazer mais uma alta de juros para conter a inflação na região, que se aproxima de 9%.

Contudo, dificilmente o BCE deve tomar uma postura muito hawkish, uma vez que tem a difícil missão de garantir a estabilidade dos preços, crescimento econômico e a unidade do euro. Já a China apresentou crescimento de 0,4% no segundo trimestre de 2022 ante expectativa de expansão de 1%. A economia chinesa foi bastante prejudicada pela política de tolerância zero contra a Covid-19, mas também é relevante observar os problemas enfrentados no setor imobiliário causados pela política regulatória do governo chinês e pelo endividamento elevado das incorporadoras. As informações foram extraídas do Panorama Econômico da LEMA que segue em anexo à ata.

No mês de junho houve uma movimentação de resgate de R\$ 487.000,00 do fundo BB IRF-M1 TP FIC RF PREVID.

No mês de julho houve três movimentações sendo, uma aplicação de R\$ 353.000,00 no fundo BB IMA-B 5 FIC RF PREVID LP, outra aplicação de R\$ 353.000,00 no fundo BB IDKA 2 TP FI RF PREVID e outra aplicação na conta administrativa de R\$ 58.000,00 no fundo BB IMA-B 5 FIC RF PREVID LP.


No mês de agosto houve duas movimentações Sendo, um resgate de R\$ 400.000,00 do fundo BB ALOCAÇÃO ATIVA RETORNO TOTAL FIC RF PREVID e uma aplicação no fundo FI CAIXA BRASIL MATRIZ RF no valor de R\$ 725.500,00. Todas essas movimentações estão em conformidade com as sugestões da consultoria de investimentos, as quais seguem em anexo à ata, como também estão em anexo as APR's. O ITAMBÉPREV encerrou o mês com 79,99% em renda fixa, 5,14% em renda variável, 7,47% em fundos estruturados e 7,4% em exterior. Os recursos estão enquadrados na Resolução CMN 4.963/21 e aplicados nos fundos do Banco do Brasil e Caixa Econômica. O Presidente do Comitê, após toda apresentação e esclarecimentos, não tendo mais nada a acrescentar, deu por encerrada a reunião.

- 
- 
- 
- 



ITAMBÉ

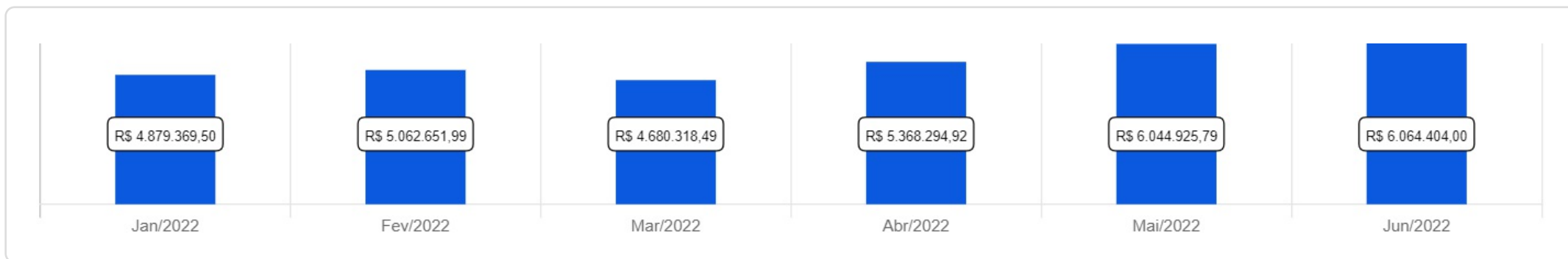
 Junho/2022



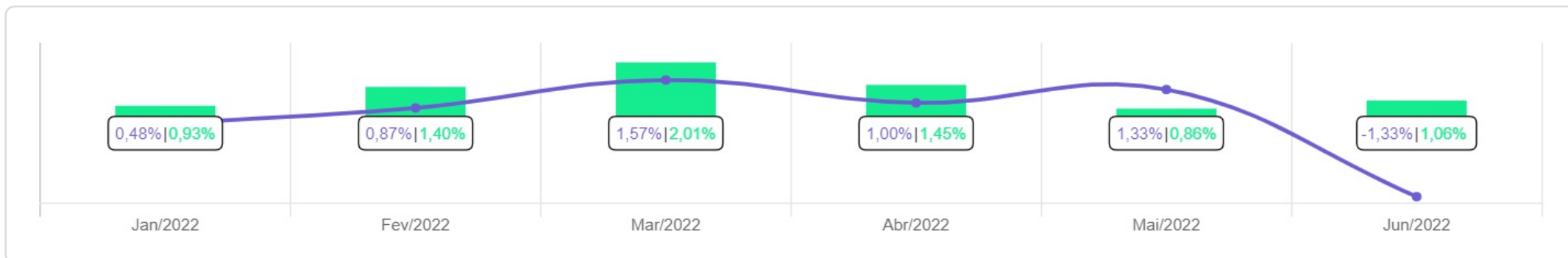


<p>Patrimônio</p> <p>R\$ 6.064.404,00</p>	<p>Rentabilidade</p> <p>Mês: -1,33%</p> <p>Acum.: 3,96%</p>	<p>Meta</p> <p>Mês: 1,06%</p> <p>Acum.: 7,97%</p>	<p>Gap</p> <p>Mês: -2,39%</p> <p>Acum.: -4,01%</p>	<p>VaR</p> <p>0,23%</p>
--	---	---	--	-------------------------

Evolução do Patrimônio



Comparativo (Rentabilidades | Metas)

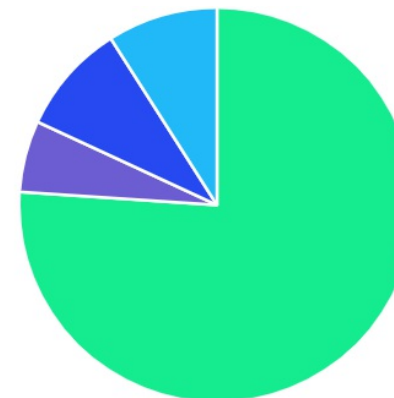




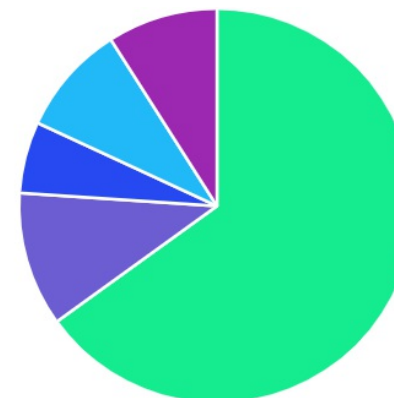
ATIVO	SALDO	CARTEIRA(%)	RESG.	4.963	RETORNO (R\$)	(%)
CAIXA BRASIL GESTÃO ESTRATÉGICA FI RF	R\$ 531.246,06	11.37%	D+0	7, I "b"	R\$ 1.221,26	0,23%
CAIXA BRASIL IRF-M 1 TP FI...	R\$ 69.341,04	1.48%	D+0	7, I "b"	R\$ 1.001,78	0,91%
BB IRF-M 1 TP FIC RF...	R\$ 152.309,56	3.26%	D+0	7, I "b"	R\$ 1.385,65	0,92%
BB ALOCAÇÃO ATIVA RETORNO TOTAL FIC...	R\$ 559.336,26	11.98%	D+3	7, I "b"	R\$ 2.575,71	0,46%
BB IMA-B 5 FIC RF PREVID...	R\$ 801.739,17	17.17%	D+1	7, I "b"	R\$ 2.538,98	0,32%
BB IDKA 2 TP FI RF...	R\$ 923.318,32	19.77%	D+1	7, I "b"	R\$ 2.450,49	0,27%
BB PERFIL FIC RF REF DI...	R\$ 515.152,61	11.03%	D+0	7, III "a"	R\$ 5.231,34	1,03%
BB FATORIAL FIC AÇÕES	R\$ 273.788,37	5.86%	D+3	8, I	R\$ -40.061,61	-12,76%
BB AÇÕES BOLSAS GLOBAIS ATIVO ETF...	R\$ 423.265,95	9.06%	D+2	9, III	R\$ -35.336,60	-7,71%
CAIXA RV 30 FI MULTIMERCADO LP	R\$ 218.583,63	4.68%	D+3	10, I	R\$ -5.173,09	-2,31%
CAIXA JUROS E MOEDAS FI MULTIMERCADO...	R\$ 202.635,84	4.34%	D+0	10, I	R\$ 2.282,69	1,14%
Total investimentos	R\$ 4.670.716,81	100.00%			R\$ -61.883,40	-1,33%
Disponibilidade	R\$ 1.393.687,19	-			-	-
Total patrimônio	R\$ 6.064.404,00	100.00%			-	-





CLASSE	PERCENTUAL	VALOR	LEG.
Renda Fixa	76,06%	R\$ 3.552.443,02	
Exterior	9,06%	R\$ 423.265,95	
Estruturados	9,02%	R\$ 421.219,47	
Renda Variável	5,86%	R\$ 273.788,37	
Total	100,00%	R\$ 4.670.716,81	

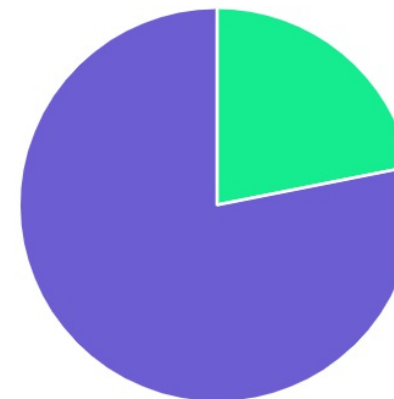


ENQUADRAMENTO	PERCENTUAL	VALOR	LEG.
Artigo 7º, Inciso I, Alínea " b "	65,03%	R\$ 3.037.290,41	
Artigo 7º, Inciso III, Alínea " a "	11,03%	R\$ 515.152,61	
Artigo 9º, Inciso III	9,06%	R\$ 423.265,95	
Artigo 10º, Inciso I	9,02%	R\$ 421.219,47	
Artigo 8º, Inciso I	5,86%	R\$ 273.788,37	
Total	100,00%	R\$ 4.670.716,81	

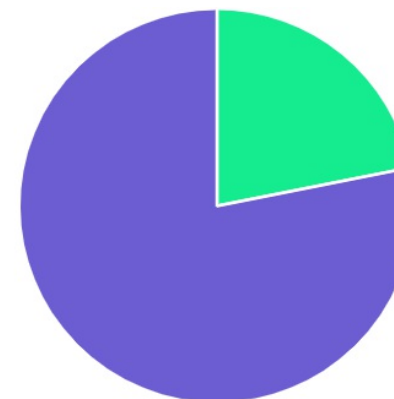




GESTOR	PERCENTUAL	VALOR	LEG.
BB GESTAO	78,12%	R\$ 3.648.910,24	
CAIXA DISTRIBUIDORA	21,88%	R\$ 1.021.806,57	
Total	100,00%	R\$ 4.670.716,81	

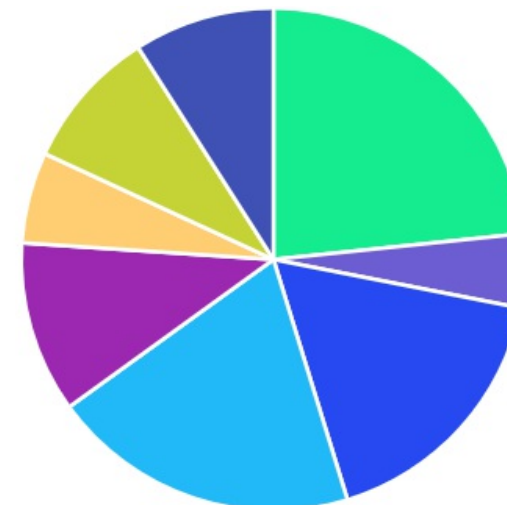


ADMINISTRADOR	PERCENTUAL	VALOR	LEG.
BB GESTAO	78,12%	R\$ 3.648.910,24	
CAIXA ECONOMICA	21,88%	R\$ 1.021.806,57	
Total	100,00%	R\$ 4.670.716,81	



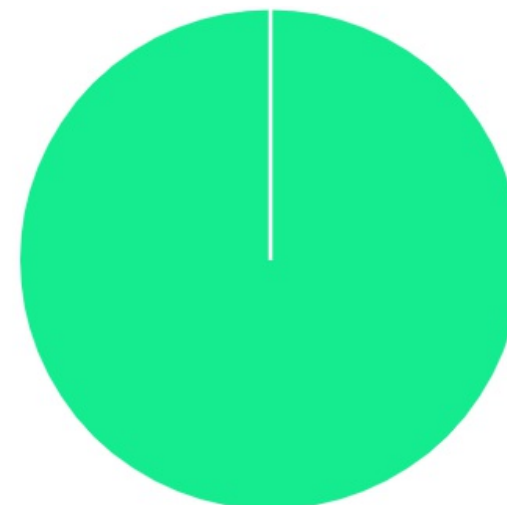


BENCHMARK	PERCENTUAL	VALOR	LEG.
IMA Geral ex-C	23,35%	R\$ 1.090.582,32	
IDKA IPCA 2A	19,77%	R\$ 923.318,32	
IMA-B 5	17,17%	R\$ 801.739,17	
CDI	11,03%	R\$ 515.152,61	
GLOBAL BDRX	9,06%	R\$ 423.265,95	
125% do CDI	9,02%	R\$ 421.219,47	
IBOVESPA	5,86%	R\$ 273.788,37	
IRF-M 1	4,75%	R\$ 221.650,60	
Total	100,00%	R\$ 4.670.716,81	





LIQUIDEZ	PERCENTUAL	VALOR	LEG.
0 a 30 dias	100,00%	R\$ 4.670.716,81	
Total	100,00%	R\$ 4.670.716,81	





RENDA FIXA	RESOLUÇÃO(%)	CARTEIRA (R\$)	(%)	POLÍTICA DE INVESTIMENTO		
				Inferior(%)	Alvo(%)	Superior(%)
Títulos Tesouro Nacional – SELIC - 7, I "a"	100%	R\$ 0,00	0.00%	0,00%	5,00%	100,00%
FI Renda Fixa Referenciado 100% títulos TN - 7, I "b"	100%	R\$ 3.037.290,41	65.03%	40,00%	55,00%	100,00%
FI em Índices de Renda Fixa 100% títulos TN - 7, I "c"	100%	R\$ 0,00	0.00%	0,00%	0,00%	100,00%
Operações Compromissadas - 7, II	5%	R\$ 0,00	0.00%	0,00%	0,00%	5,00%
FI Renda Fixa - 7, III "a"	60%	R\$ 515.152,61	11.03%	0,00%	11,00%	60,00%
FI de Índices Renda Fixa - 7, III "b"	60%	R\$ 0,00	0.00%	0,00%	0,00%	60,00%
Ativos Bancários - 7, IV	20%	R\$ 0,00	0.00%	0,00%	3,00%	20,00%
FI Direitos Creditórios (FIDC) - sênior - 7, V "a"	5%	R\$ 0,00	0.00%	0,00%	0,00%	5,00%
FI Renda Fixa "Crédito Privado" - 7, V "b"	5%	R\$ 0,00	0.00%	0,00%	1,00%	5,00%
FI Debêntures - 7, V "c"	5%	R\$ 0,00	0.00%	0,00%	0,00%	5,00%
Total Renda Fixa		R\$ 3.552.443,02	76,06%			
RENDA VARIÁVEL	RESOLUÇÃO(%)	CARTEIRA (R\$)	(%)	POLÍTICA DE INVESTIMENTO		
				Inferior(%)	Alvo(%)	Superior(%)
FI Ações - 8, I	30%	R\$ 273.788,37	5.86%	0,00%	7,00%	30,00%
FI de Índices Ações - 8, II	30%	R\$ 0,00	0.00%	0,00%	2,00%	30,00%
Total Renda Variável		R\$ 273.788,37	5,86%			
INVESTIMENTOS NO EXTERIOR	RESOLUÇÃO(%)	CARTEIRA (R\$)	(%)	POLÍTICA DE INVESTIMENTO		
				Inferior(%)	Alvo(%)	Superior(%)
FI Renda Fixa - Dívida Externa - 9, I	10%	R\$ 0,00	0.00%	0,00%	1,00%	10,00%
FI Investimento no Exterior - 9, II	10%	R\$ 0,00	0.00%	0,00%	1,00%	10,00%



FI Ações – BDR Nível I - 9, III	10%	R\$ 423.265,95	9.06%	0,00%	4,00%	10,00%
Total Investimentos no Exterior		R\$ 423.265,95	9,06%			



FUNDOS ESTRUTURADOS	RESOLUÇÃO(%)	CARTEIRA (R\$)	(%)	POLÍTICA DE INVESTIMENTO		
				Inferior(%)	Alvo(%)	Superior(%)
FI Multimercado - aberto - 10, I	10%	R\$ 421.219,47	9.02%	0,00%	5,00%	10,00%
FI em Participações - 10, II	5%	R\$ 0,00	0.00%	0,00%	0,00%	5,00%
FI "Ações - Mercado de Acesso" - 10, III	5%	R\$ 0,00	0.00%	0,00%	0,00%	5,00%
Total Fundos Estruturados		R\$ 421.219,47	9,02%			
FUNDOS IMOBILIÁRIOS	RESOLUÇÃO(%)	CARTEIRA (R\$)	(%)	POLÍTICA DE INVESTIMENTO		
				Inferior(%)	Alvo(%)	Superior(%)
FI Imobiliário - 11	5%	R\$ 0,00	0.00%	0,00%	0,00%	5,00%
Total Fundos Imobiliários		R\$ 0,00	0,00%			
EMPRÉSTIMOS CONSIGNADOS	RESOLUÇÃO(%)	CARTEIRA (R\$)	(%)	Inferior(%)	Alvo(%)	Superior(%)
Empréstimos Consignados - 12	5%	R\$ 0,00	0.00%	0,00%	5,00%	5,00%
Total Empréstimos Consignados		R\$ 0,00	0,00%			
Total Global		R\$ 4.670.716,81	100,00%			



PERÍODO	SALDO ANTERIOR	SALDO FINAL	META	RENT.(R\$)	RENT.(%)	GAP
			2022			
			IPCA + 4.76% a.a.			
Janeiro	R\$ 3.404.302,66	R\$ 4.879.369,50	0,93%	R\$ 17.652,58	0,48%	-0,44%
Fevereiro	R\$ 4.879.369,50	R\$ 5.062.651,99	1,40%	R\$ 32.569,15	0,87%	-0,52%
Março	R\$ 5.062.651,99	R\$ 4.680.318,49	2,01%	R\$ 66.021,11	1,57%	-0,44%
Abril	R\$ 4.680.318,49	R\$ 5.368.294,92	1,45%	R\$ 46.666,04	1,00%	-0,45%
Maiο	R\$ 5.368.294,92	R\$ 6.044.925,79	0,86%	R\$ 63.539,13	1,33%	0,47%
Junho	R\$ 6.044.925,79	R\$ 6.064.404,00	1,06%	R\$ -61.883,40	-1,33%	-2,39%
Total	R\$ 6.044.925,79	R\$ 6.064.404,00	7,97%	R\$ 164.564,61	3,96%	-4,01%
			2021			
			IPCA + 5.24% a.a.			
Janeiro	R\$ 1.310.631,91	R\$ 1.668.237,69	0,68%	R\$ 1.202,54	0,02%	-0,66%
Fevereiro	R\$ 1.668.237,69	R\$ 2.264.872,54	1,29%	R\$ -14.219,53	-0,58%	-1,86%
Março	R\$ 2.264.872,54	R\$ 3.017.071,10	1,36%	R\$ 483,10	0,13%	-1,23%
Abril	R\$ 3.017.071,10	R\$ 2.590.799,10	0,74%	R\$ 15.534,89	0,62%	-0,12%
Maiο	R\$ 2.590.799,10	R\$ 3.223.245,13	1,26%	R\$ 8.960,36	0,34%	-0,92%
Junho	R\$ 3.223.245,13	R\$ 3.342.568,46	0,96%	R\$ 2.957,45	0,09%	-0,87%
Julho	R\$ 3.342.568,46	R\$ 3.458.945,01	1,39%	R\$ -3.045,30	-0,12%	-1,51%
Agosto	R\$ 3.458.945,01	R\$ 3.571.817,97	1,30%	R\$ -4.539,18	-0,28%	-1,58%
Setembro	R\$ 3.571.817,97	R\$ 2.858.014,91	1,59%	R\$ 13.015,32	0,50%	-1,09%
Outubro	R\$ 2.858.014,91	R\$ 2.929.222,34	1,68%	R\$ -23.697,71	-0,94%	-2,62%
Novembro	R\$ 2.929.222,34	R\$ 3.196.629,33	1,38%	R\$ 36.522,74	1,38%	0,00%
Dezembro	R\$ 3.196.629,33	R\$ 3.404.302,66	1,16%	R\$ 23.780,03	0,87%	-0,29%



Total	R\$ 3.196.629,33	R\$ 3.404.302,66	15,83%	R\$ 56.954,71	2,00%	-13,83%
-------	------------------	------------------	--------	---------------	-------	---------



ATIVO	CNPJ	RENTABILIDADE				
		Mês (%)	Ano (%)	12 meses (%)	24 meses (%)	Início (%)
BB IRF-M 1 TP FIC RF...	11.328.882/0001-35	0,92%	4,08%	-	-	4,08%
BB PERFIL FIC RF REF DI...	13.077.418/0001-49	1,03%	4,63%	-	-	4,63%
BB IDKA 2 TP FI RF...	13.322.205/0001-35	0,27%	6,16%	-	-	6,16%
CAIXA BRASIL GESTÃO ESTRATÉGICA FI RF	23.215.097/0001-55	0,23%	3,89%	-	-	3,89%
CAIXA BRASIL IRF-M 1 TP FI...	10.740.670/0001-06	0,91%	3,73%	-	-	3,73%
BB IMA-B 5 FIC RF PREVID...	03.543.447/0001-03	0,32%	6,08%	-	-	6,08%
BB IMA-B FI RF PREVID	07.861.554/0001-22	-	-	-	-	-
CAIXA BRASIL IDKA IPCA 2A TP...	14.386.926/0001-71	-	-	-	-	-
BB IRF-M TP FI RF PREVID	07.111.384/0001-69	-	-	-	-	-
CAIXA BRASIL IRF-M TP FI RF...	14.508.605/0001-00	-	0,42%	-	-	0,42%
BB GOVERNANÇA FI AÇÕES PREVID	10.418.335/0001-88	-	-	-	-	-
CAIXA JUROS E MOEDAS FI MULTIMERCADO...	14.120.520/0001-42	1,14%	1,32%	-	-	1,32%
CAIXA RV 30 FI MULTIMERCADO LP	03.737.188/0001-43	-2,31%	-0,42%	-	-	-0,42%
CAIXA CONSUMO FI AÇÕES	10.577.512/0001-79	-	-	-	-	-
CAIXA BRASIL IPCA XVI FI RF...	21.918.896/0001-62	-	1,34%	-	-	1,34%
CAIXA BRASIL ETF IBOVESPA FI AÇÕES	15.154.236/0001-50	-	-	-	-	-
BB ALOCAÇÃO ATIVA RETORNO TOTAL FIC...	35.292.588/0001-89	0,46%	4,10%	-	-	4,10%
BB FATORIAL FIC AÇÕES	07.882.792/0001-14	-12,76%	-8,74%	-	-	-8,74%
BB CONSTRUÇÃO CIVIL FIC AÇÕES	09.648.050/0001-54	-	-	-	-	-
BB AÇÕES BOLSAS GLOBAIS ATIVO ETF...	39.255.695/0001-98	-7,71%	-5,73%	-	-	-5,73%



BB INFRAESTRUTURA FIC AÇÕES	11.328.904/0001-67	-	-	-	-	-
-----------------------------	--------------------	---	---	---	---	---




TÍTULO	VENC.	COMPRA	QTD.	P.U. COMPRA	ATUAL	MARCAÇÃO	VALOR COMPRA	VALOR ATUAL	RETORNO
							R\$ 0,00	R\$ 0,00	R\$ 0,00 (0,00%)



ITAMBÉ




Julho/2022



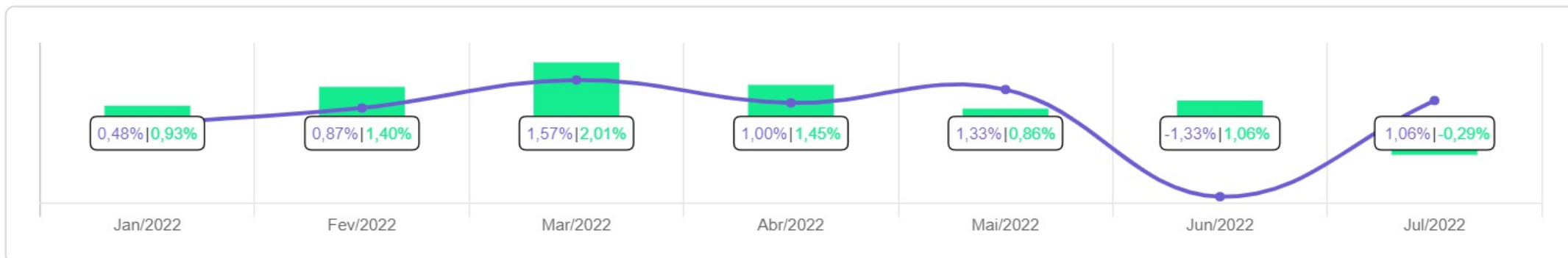


<p>Patrimônio</p> <p>R\$ 6.450.439,20</p>	<p>Rentabilidade</p> <p>Mês: 1,06% Acum.: 5,06%</p>	<p>Meta</p> <p>Mês: -0,29% Acum.: 7,65%</p>	<p>Gap</p> <p>Mês: 1,35% Acum.: -2,59%</p>	<p>VaR</p> <p>0,25%</p>
--	---	---	--	-------------------------

Evolução do Patrimônio



Comparativo (Rentabilidades | Metas)

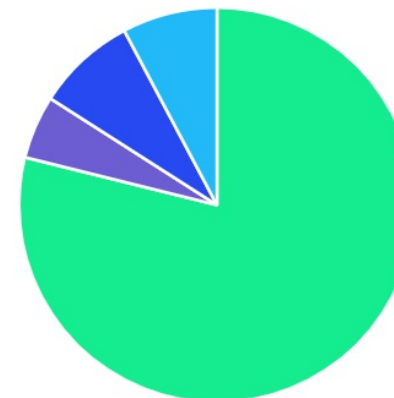




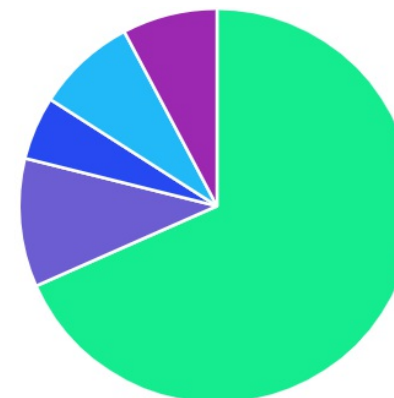
ATIVO	SALDO	CARTEIRA(%)	RESG.	4.963	RETORNO (R\$)	(%)
CAIXA BRASIL GESTÃO ESTRATÉGICA FI RF	R\$ 535.422,22	9.74%	D+0	7, I "b"	R\$ 4.176,16	0,79%
CAIXA BRASIL IRF-M 1 TP FI...	R\$ 70.056,41	1.28%	D+0	7, I "b"	R\$ 715,37	1,03%
BB IRF-M 1 TP FIC RF...	R\$ 153.896,83	2.80%	D+0	7, I "b"	R\$ 1.587,27	1,04%
BB ALOCAÇÃO ATIVA RETORNO TOTAL FIC...	R\$ 562.909,37	10.24%	D+3	7, I "b"	R\$ 3.573,11	0,64%
BB IMA-B 5 FIC RF PREVID...	R\$ 1.157.053,82	21.06%	D+1	7, I "b"	R\$ 1.814,65	0,16%
BB IDKA 2 TP FI RF...	R\$ 1.276.760,25	23.24%	D+1	7, I "b"	R\$ -58,07	-0,00%
BB PERFIL FIC RF REF DI...	R\$ 578.519,46	10.53%	D+0	7, III "a"	R\$ 5.366,85	0,94%
BB FATORIAL FIC AÇÕES	R\$ 284.863,57	5.18%	D+3	8, I	R\$ 11.075,20	4,05%
BB AÇÕES BOLSAS GLOBAIS ATIVO ETF...	R\$ 448.694,64	8.17%	D+2	9, III	R\$ 25.428,69	6,01%
CAIXA RV 30 FI MULTIMERCADO LP	R\$ 222.018,68	4.04%	D+3	10, I	R\$ 3.435,05	1,57%
CAIXA JUROS E MOEDAS FI MULTIMERCADO...	R\$ 204.376,70	3.72%	D+0	10, I	R\$ 1.740,86	0,86%
Total investimentos	R\$ 5.494.571,95	100.00%			R\$ 58.855,14	1,06%
Disponibilidade	R\$ 955.867,25	-			-	-
Total patrimônio	R\$ 6.450.439,20	100.00%			-	-



CLASSE	PERCENTUAL	VALOR	LEG.
Renda Fixa	78,89%	R\$ 4.334.618,36	
Exterior	8,17%	R\$ 448.694,64	
Estruturados	7,76%	R\$ 426.395,38	
Renda Variável	5,18%	R\$ 284.863,57	
Total	100,00%	R\$ 5.494.571,95	

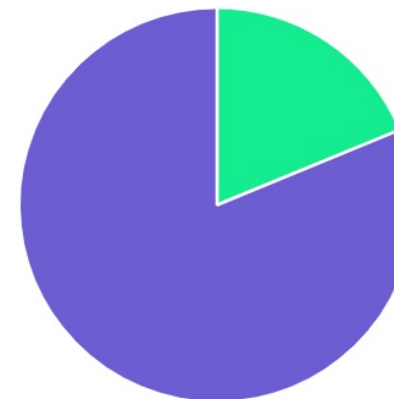


ENQUADRAMENTO	PERCENTUAL	VALOR	LEG.
Artigo 7º, Inciso I, Alínea " b "	68,36%	R\$ 3.756.098,90	
Artigo 7º, Inciso III, Alínea " a "	10,53%	R\$ 578.519,46	
Artigo 9º, Inciso III	8,17%	R\$ 448.694,64	
Artigo 10º, Inciso I	7,76%	R\$ 426.395,38	
Artigo 8º, Inciso I	5,18%	R\$ 284.863,57	
Total	100,00%	R\$ 5.494.571,95	

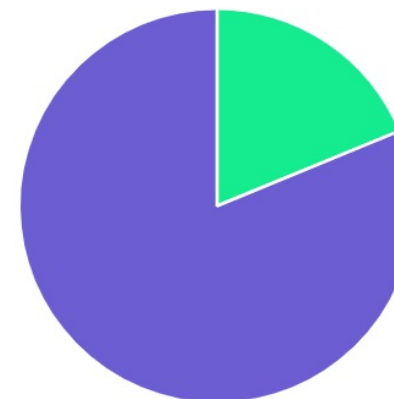




GESTOR	PERCENTUAL	VALOR	LEG.
BB GESTAO	81,22%	R\$ 4.462.697,94	
CAIXA DISTRIBUIDORA	18,78%	R\$ 1.031.874,01	
Total	100,00%	R\$ 5.494.571,95	

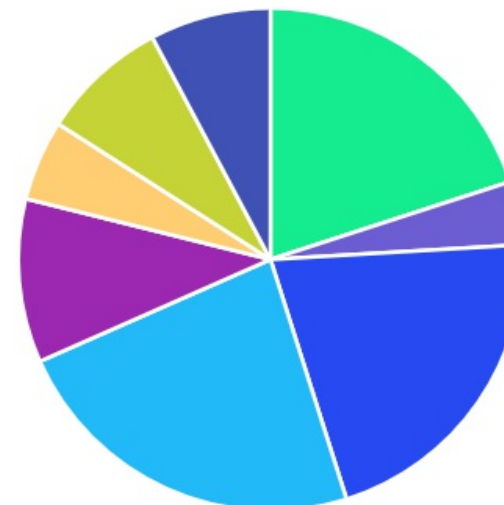


ADMINISTRADOR	PERCENTUAL	VALOR	LEG.
BB GESTAO	81,22%	R\$ 4.462.697,94	
CAIXA ECONOMICA	18,78%	R\$ 1.031.874,01	
Total	100,00%	R\$ 5.494.571,95	



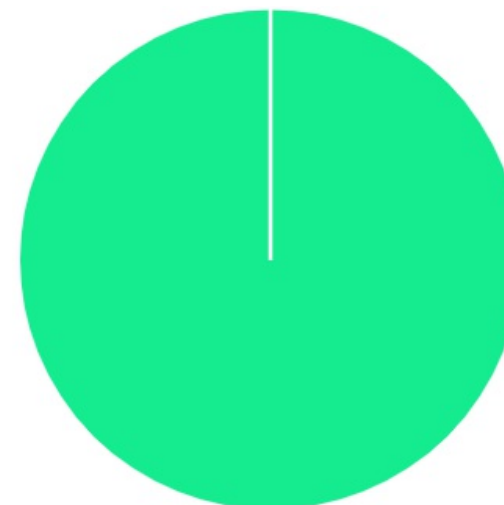


BENCHMARK	PERCENTUAL	VALOR	LEG.
IDKA IPCA 2A	23,24%	R\$ 1.276.760,25	
IMA-B 5	21,06%	R\$ 1.157.053,82	
IMA Geral ex-C	19,99%	R\$ 1.098.331,59	
CDI	10,53%	R\$ 578.519,46	
GLOBAL BDRX	8,17%	R\$ 448.694,64	
125% do CDI	7,76%	R\$ 426.395,38	
IBOVESPA	5,18%	R\$ 284.863,57	
IRF-M 1	4,08%	R\$ 223.953,24	
Total	100,00%	R\$ 5.494.571,95	





LIQUIDEZ	PERCENTUAL	VALOR	LEG.
0 a 30 dias	100,00%	R\$ 5.494.571,95	
Total	100,00%	R\$ 5.494.571,95	





RENDA FIXA	RESOLUÇÃO(%)	CARTEIRA (R\$)	(%)	POLÍTICA DE INVESTIMENTO		
				Inferior(%)	Alvo(%)	Superior(%)
Títulos Tesouro Nacional – SELIC - 7, I "a"	100%	R\$ 0,00	0.00%	0,00%	5,00%	100,00%
FI Renda Fixa Referenciado 100% títulos TN - 7, I "b"	100%	R\$ 3.756.098,90	68.36%	40,00%	55,00%	100,00%
FI em Índices de Renda Fixa 100% títulos TN - 7, I "c"	100%	R\$ 0,00	0.00%	0,00%	0,00%	100,00%
Operações Compromissadas - 7, II	5%	R\$ 0,00	0.00%	0,00%	0,00%	5,00%
FI Renda Fixa - 7, III "a"	60%	R\$ 578.519,46	10.53%	0,00%	11,00%	60,00%
FI de Índices Renda Fixa - 7, III "b"	60%	R\$ 0,00	0.00%	0,00%	0,00%	60,00%
Ativos Bancários - 7, IV	20%	R\$ 0,00	0.00%	0,00%	3,00%	20,00%
FI Direitos Creditórios (FIDC) - sênior - 7, V "a"	5%	R\$ 0,00	0.00%	0,00%	0,00%	5,00%
FI Renda Fixa "Crédito Privado" - 7, V "b"	5%	R\$ 0,00	0.00%	0,00%	1,00%	5,00%
FI Debêntures - 7, V "c"	5%	R\$ 0,00	0.00%	0,00%	0,00%	5,00%
Total Renda Fixa		R\$ 4.334.618,36	78,89%			
RENDA VARIÁVEL	RESOLUÇÃO(%)	CARTEIRA (R\$)	(%)	POLÍTICA DE INVESTIMENTO		
				Inferior(%)	Alvo(%)	Superior(%)
FI Ações - 8, I	30%	R\$ 284.863,57	5.18%	0,00%	7,00%	30,00%
FI de Índices Ações - 8, II	30%	R\$ 0,00	0.00%	0,00%	2,00%	30,00%
Total Renda Variável		R\$ 284.863,57	5,18%			
INVESTIMENTOS NO EXTERIOR	RESOLUÇÃO(%)	CARTEIRA (R\$)	(%)	POLÍTICA DE INVESTIMENTO		
				Inferior(%)	Alvo(%)	Superior(%)
FI Renda Fixa - Dívida Externa - 9, I	10%	R\$ 0,00	0.00%	0,00%	1,00%	10,00%
FI Investimento no Exterior - 9, II	10%	R\$ 0,00	0.00%	0,00%	1,00%	10,00%



FI Ações – BDR Nível I - 9, III	10%	R\$ 448.694,64	8.17%	0,00%	4,00%	10,00%
Total Investimentos no Exterior		R\$ 448.694,64	8,17%			



FUNDOS ESTRUTURADOS	RESOLUÇÃO(%)	CARTEIRA (R\$)	(%)	POLÍTICA DE INVESTIMENTO		
				Inferior(%)	Alvo(%)	Superior(%)
FI Multimercado - aberto - 10, I	10%	R\$ 426.395,38	7.76%	0,00%	5,00%	10,00%
FI em Participações - 10, II	5%	R\$ 0,00	0.00%	0,00%	0,00%	5,00%
FI "Ações - Mercado de Acesso" - 10, III	5%	R\$ 0,00	0.00%	0,00%	0,00%	5,00%
Total Fundos Estruturados		R\$ 426.395,38	7,76%			
FUNDOS IMOBILIÁRIOS	RESOLUÇÃO(%)	CARTEIRA (R\$)	(%)	POLÍTICA DE INVESTIMENTO		
				Inferior(%)	Alvo(%)	Superior(%)
FI Imobiliário - 11	5%	R\$ 0,00	0.00%	0,00%	0,00%	5,00%
Total Fundos Imobiliários		R\$ 0,00	0,00%			
EMPRÉSTIMOS CONSIGNADOS	RESOLUÇÃO(%)	CARTEIRA (R\$)	(%)	Inferior(%)	Alvo(%)	Superior(%)
Empréstimos Consignados - 12	5%	R\$ 0,00	0.00%	0,00%	5,00%	5,00%
Total Empréstimos Consignados		R\$ 0,00	0,00%			
Total Global		R\$ 5.494.571,95	100,00%			



PERÍODO	SALDO ANTERIOR	SALDO FINAL	META	RENT.(R\$)	RENT.(%)	GAP
			IPCA + 4.76% a.a.			
2022						
Janeiro	R\$ 3.404.302,66	R\$ 4.879.369,50	0,93%	R\$ 17.652,58	0,48%	-0,44%
Fevereiro	R\$ 4.879.369,50	R\$ 5.062.651,99	1,40%	R\$ 32.569,15	0,87%	-0,52%
Março	R\$ 5.062.651,99	R\$ 4.680.318,49	2,01%	R\$ 66.021,11	1,57%	-0,44%
Abril	R\$ 4.680.318,49	R\$ 5.368.294,92	1,45%	R\$ 46.666,04	1,00%	-0,45%
Mai	R\$ 5.368.294,92	R\$ 6.044.925,79	0,86%	R\$ 63.539,13	1,33%	0,47%
Junho	R\$ 6.044.925,79	R\$ 6.064.404,00	1,06%	R\$ -61.883,40	-1,33%	-2,39%
Julho	R\$ 6.064.404,00	R\$ 6.450.439,20	-0,29%	R\$ 58.855,14	1,06%	1,35%
Total	R\$ 6.064.404,00	R\$ 6.450.439,20	7,65%	R\$ 223.419,75	5,06%	-2,59%
			IPCA + 5.24% a.a.			
2021						
Janeiro	R\$ 1.310.631,91	R\$ 1.668.237,69	0,68%	R\$ 1.202,54	0,02%	-0,66%
Fevereiro	R\$ 1.668.237,69	R\$ 2.264.872,54	1,29%	R\$ -14.219,53	-0,58%	-1,86%
Março	R\$ 2.264.872,54	R\$ 3.017.071,10	1,36%	R\$ 483,10	0,13%	-1,23%
Abril	R\$ 3.017.071,10	R\$ 2.590.799,10	0,74%	R\$ 15.534,89	0,62%	-0,12%
Mai	R\$ 2.590.799,10	R\$ 3.223.245,13	1,26%	R\$ 8.960,36	0,34%	-0,92%
Junho	R\$ 3.223.245,13	R\$ 3.342.568,46	0,96%	R\$ 2.957,45	0,09%	-0,87%
Julho	R\$ 3.342.568,46	R\$ 3.458.945,01	1,39%	R\$ -3.045,30	-0,12%	-1,51%
Agosto	R\$ 3.458.945,01	R\$ 3.571.817,97	1,30%	R\$ -4.539,18	-0,28%	-1,58%
Setembro	R\$ 3.571.817,97	R\$ 2.858.014,91	1,59%	R\$ 13.015,32	0,50%	-1,09%
Outubro	R\$ 2.858.014,91	R\$ 2.929.222,34	1,68%	R\$ -23.697,71	-0,94%	-2,62%
Novembro	R\$ 2.929.222,34	R\$ 3.196.629,33	1,38%	R\$ 36.522,74	1,38%	0,00%



Dezembro	R\$ 3.196.629,33	R\$ 3.404.302,66	1,16%	R\$ 23.780,03	0,87%	-0,29%
Total	R\$ 3.196.629,33	R\$ 3.404.302,66	15,83%	R\$ 56.954,71	2,00%	-13,83%



ATIVO	CNPJ	RENTABILIDADE				
		Mês (%)	Ano (%)	12 meses (%)	24 meses (%)	Início (%)
BB IRF-M 1 TP FIC RF...	11.328.882/0001-35	1,04%	5,17%	-	-	5,17%
BB PERFIL FIC RF REF DI...	13.077.418/0001-49	0,94%	5,61%	-	-	5,61%
BB IDKA 2 TP FI RF...	13.322.205/0001-35	-0,00%	6,16%	-	-	6,16%
CAIXA BRASIL GESTÃO ESTRATÉGICA FI RF	23.215.097/0001-55	0,79%	4,71%	-	-	4,71%
CAIXA BRASIL IRF-M 1 TP FI...	10.740.670/0001-06	1,03%	4,80%	-	-	4,80%
BB IMA-B 5 FIC RF PREVID...	03.543.447/0001-03	0,16%	6,25%	-	-	6,25%
BB IMA-B FI RF PREVID	07.861.554/0001-22	-	-	-	-	-
CAIXA BRASIL IDKA IPCA 2A TP...	14.386.926/0001-71	-	-	-	-	-
BB IRF-M TP FI RF PREVID	07.111.384/0001-69	-	-	-	-	-
CAIXA BRASIL IRF-M TP FI RF...	14.508.605/0001-00	-	0,42%	-	-	0,42%
BB GOVERNANÇA FI AÇÕES PREVID	10.418.335/0001-88	-	-	-	-	-
CAIXA JUROS E MOEDAS FI MULTIMERCADO...	14.120.520/0001-42	0,86%	2,19%	-	-	2,19%
CAIXA RV 30 FI MULTIMERCADO LP	03.737.188/0001-43	1,57%	1,15%	-	-	1,15%
CAIXA CONSUMO FI AÇÕES	10.577.512/0001-79	-	-	-	-	-
CAIXA BRASIL IPCA XVI FI RF...	21.918.896/0001-62	-	1,34%	-	-	1,34%
CAIXA BRASIL ETF IBOVESPA FI AÇÕES	15.154.236/0001-50	-	-	-	-	-
BB ALOCAÇÃO ATIVA RETORNO TOTAL FIC...	35.292.588/0001-89	0,64%	4,77%	-	-	4,77%
BB FATORIAL FIC AÇÕES	07.882.792/0001-14	4,05%	-5,05%	-	-	-5,05%
BB CONSTRUÇÃO CIVIL FIC AÇÕES	09.648.050/0001-54	-	-	-	-	-
BB AÇÕES BOLSAS GLOBAIS ATIVO ETF...	39.255.695/0001-98	6,01%	-0,07%	-	-	-0,07%



BB INFRAESTRUTURA FIC AÇÕES	11.328.904/0001-67	-	-	-	-	-
FI CAIXA BRASIL MATRIZ RF	23.215.008/0001-70	-	-	-	-	-




TÍTULO	VENC.	COMPRA	QTD.	P.U.		MARCAÇÃO	VALOR COMPRA	VALOR ATUAL	RETORNO
				COMPRA	ATUAL				
							R\$ 0,00	R\$ 0,00	R\$ 0,00 (0,00%)



ITAMBÉ

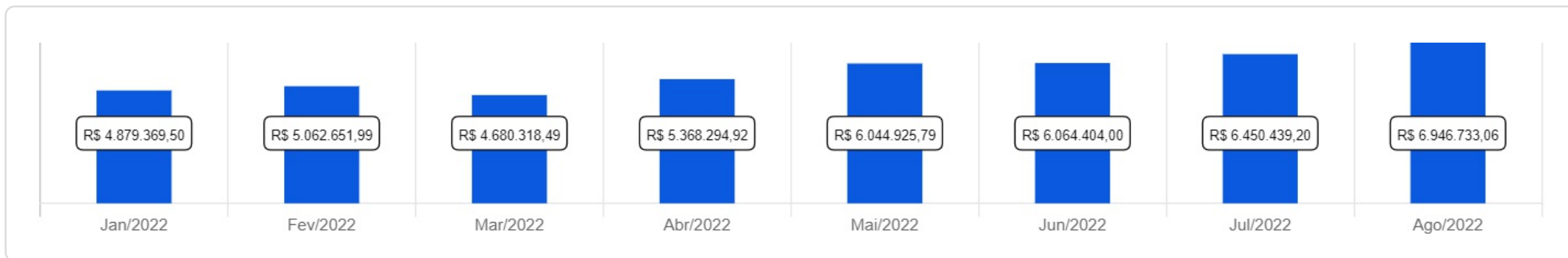
 Agosto/2022



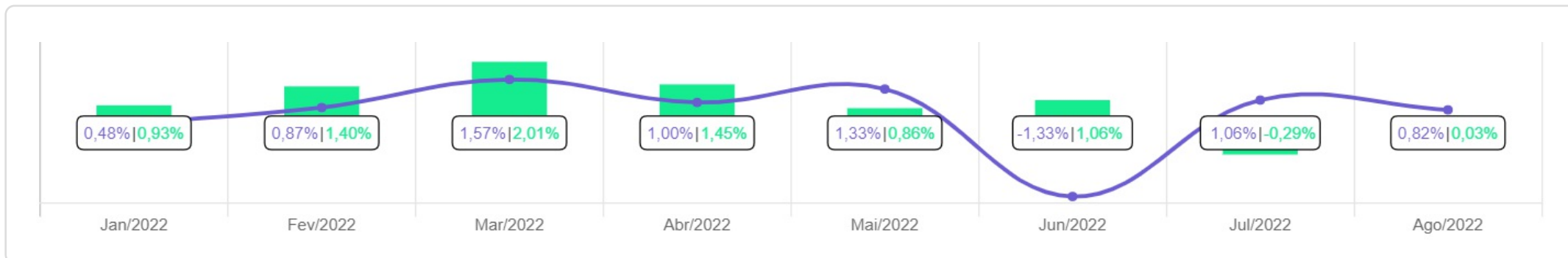


<p>Patrimônio</p> <p>R\$ 6.946.733,06</p>	<p>Rentabilidade</p> <p>Mês: 0,82% Acum.: 5,92%</p>	<p>Meta</p> <p>Mês: 0,03% Acum.: 7,68%</p>	<p>Gap</p> <p>Mês: 0,79% Acum.: -1,76%</p>	<p>VaR</p> <p>0,27%</p>
--	--	---	---	-------------------------

Evolução do Patrimônio



Comparativo (Rentabilidades | Metas)



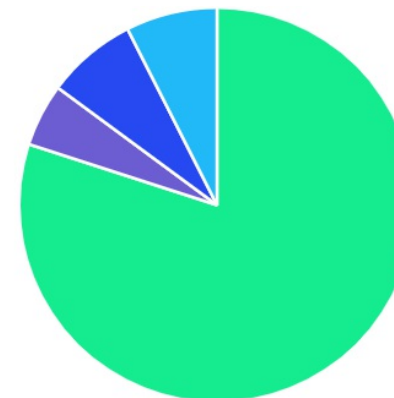
As informações deste relatório foram obtidas a partir de fontes públicas ou privadas consideradas confiáveis, cuja responsabilidade pela correção e veracidade não é assumida pela LEMA, pelo titular desta marca ou por qualquer das empresas de seu grupo empresarial. As informações disponíveis, não devem ser entendidas como colocação, distribuição ou oferta de fundo de investimento ou qualquer outro valor mobiliário. Fundos de investimento não contam com a garantia do Administrador do fundo, Gestor da carteira, de qualquer mecanismo de seguro ou, ainda, do Fundo Garantidor de Créditos - FGC. Rentabilidade obtida no passado não representa garantia de rentabilidade futura. As estratégias com derivativos, utilizadas como parte da política de investimento de fundos de investimento, podem resultar em significativas perdas para seus cotistas superiores ao capital aplicado e a consequente obrigação do cotista de aportar recursos adicionais para cobrir o prejuízo do fundo. Ao investidor é recomendada a leitura cuidadosa do prospecto e regulamento do fundo de investimento ao aplicar seus recursos. Para avaliação da performance de um fundo de investimento, é recomendável a análise de, no mínimo, 12 (doze) meses. Os valores exibidos estão em Real (BRL). Para os cálculos foram utilizadas observações Diárias.



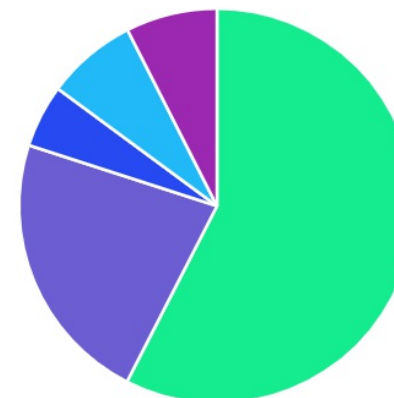
ATIVO	SALDO	CARTEIRA(%)	RESG.	4.963	RETORNO (R\$)	(%)
CAIXA BRASIL GESTÃO ESTRATÉGICA FI RF	R\$ 543.306,90	9.28%	D+0	7, I "b"	R\$ 7.884,68	1,47%
CAIXA BRASIL IRF-M 1 TP FI...	R\$ 70.904,58	1.21%	D+0	7, I "b"	R\$ 848,17	1,21%
BB IRF-M 1 TP FIC RF...	R\$ 155.750,17	2.66%	D+0	7, I "b"	R\$ 1.853,34	1,20%
BB ALOCAÇÃO ATIVA RETORNO TOTAL FIC...	R\$ 164.916,54	2.82%	D+3	7, I "b"	R\$ 2.007,17	1,15%
BB IMA-B 5 FIC RF PREVID...	R\$ 1.157.124,57	19.76%	D+1	7, I "b"	R\$ 70,75	0,01%
BB IDKA 2 TP FI RF...	R\$ 1.276.191,33	21.79%	D+1	7, I "b"	R\$ -568,92	-0,04%
BB PERFIL FIC RF REF DI...	R\$ 585.365,11	10.00%	D+0	7, III "a"	R\$ 6.845,65	1,18%
FI CAIXA BRASIL MATRIZ RF	R\$ 730.166,28	12.47%	D+0	7, III "a"	R\$ 4.666,28	0,64%
BB FATORIAL FIC AÇÕES	R\$ 301.179,03	5.14%	D+3	8, I	R\$ 16.315,46	5,73%
BB AÇÕES BOLSAS GLOBAIS ATIVO ETF...	R\$ 433.558,86	7.40%	D+2	9, III	R\$ -15.135,78	-3,37%
CAIXA RV 30 FI MULTIMERCADO LP	R\$ 229.898,79	3.93%	D+3	10, I	R\$ 7.880,11	3,55%
CAIXA JUROS E MOEDAS FI MULTIMERCADO...	R\$ 207.330,90	3.54%	D+0	10, I	R\$ 2.954,20	1,45%
Total investimentos	R\$ 5.855.693,06	100.00%			R\$ 35.621,11	0,82%
Disponibilidade	R\$ 1.091.040,00	-			-	-
Total patrimônio	R\$ 6.946.733,06	100.00%			-	-



CLASSE	PERCENTUAL	VALOR	LEG.
Renda Fixa	79,99%	R\$ 4.683.725,48	
Estruturados	7,47%	R\$ 437.229,69	
Exterior	7,40%	R\$ 433.558,86	
Renda Variável	5,14%	R\$ 301.179,03	
Total	100,00%	R\$ 5.855.693,06	

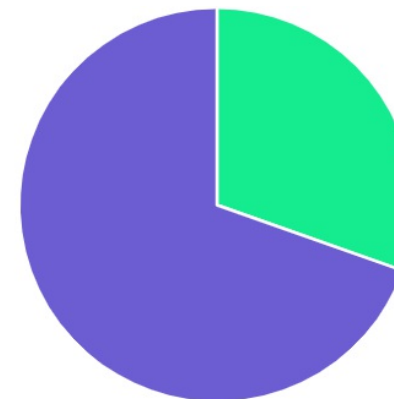


ENQUADRAMENTO	PERCENTUAL	VALOR	LEG.
Artigo 7º, Inciso I, Alínea " b "	57,52%	R\$ 3.368.194,09	
Artigo 7º, Inciso III, Alínea " a "	22,47%	R\$ 1.315.531,39	
Artigo 10º, Inciso I	7,47%	R\$ 437.229,69	
Artigo 9º, Inciso III	7,40%	R\$ 433.558,86	
Artigo 8º, Inciso I	5,14%	R\$ 301.179,03	
Total	100,00%	R\$ 5.855.693,06	

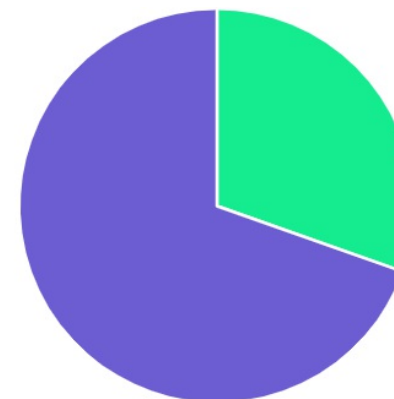




GESTOR	PERCENTUAL	VALOR	LEG.
BB GESTAO	69,57%	R\$ 4.074.085,61	
CAIXA DISTRIBUIDORA	30,43%	R\$ 1.781.607,45	
Total	100,00%	R\$ 5.855.693,06	



ADMINISTRADOR	PERCENTUAL	VALOR	LEG.
BB GESTAO	69,57%	R\$ 4.074.085,61	
CAIXA ECONOMICA	30,43%	R\$ 1.781.607,45	
Total	100,00%	R\$ 5.855.693,06	



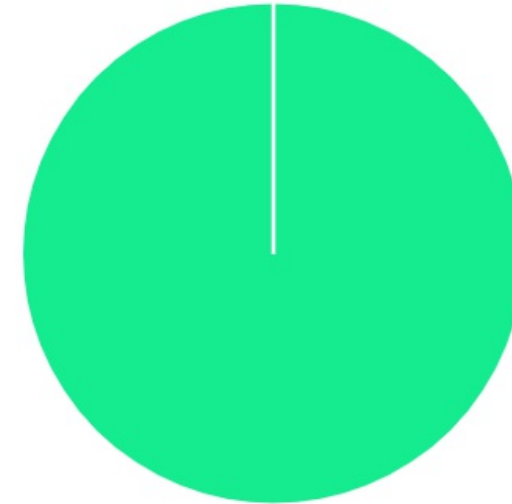


BENCHMARK	PERCENTUAL	VALOR	LEG.
CDI	22,47%	R\$ 1.315.531,39	
IDKA IPCA 2A	21,79%	R\$ 1.276.191,33	
IMA-B 5	19,76%	R\$ 1.157.124,57	
IMA Geral ex-C	12,09%	R\$ 708.223,44	
125% do CDI	7,47%	R\$ 437.229,69	
GLOBAL BDRX	7,40%	R\$ 433.558,86	
IBOVESPA	5,14%	R\$ 301.179,03	
IRF-M 1	3,87%	R\$ 226.654,75	
Total	100,00%	R\$ 5.855.693,06	





LIQUIDEZ	PERCENTUAL	VALOR	LEG.
0 a 30 dias	100,00%	R\$ 5.855.693,06	
Total	100,00%	R\$ 5.855.693,06	





RENDA FIXA	RESOLUÇÃO(%)	CARTEIRA (R\$)	(%)	POLÍTICA DE INVESTIMENTO		
				Inferior(%)	Alvo(%)	Superior(%)
Títulos Tesouro Nacional – SELIC - 7, I "a"	100%	R\$ 0,00	0.00%	0,00%	5,00%	100,00%
FI Renda Fixa Referenciado 100% títulos TN - 7, I "b"	100%	R\$ 3.368.194,09	57.52%	40,00%	55,00%	100,00%
FI em Índices de Renda Fixa 100% títulos TN - 7, I "c"	100%	R\$ 0,00	0.00%	0,00%	0,00%	100,00%
Operações Compromissadas - 7, II	5%	R\$ 0,00	0.00%	0,00%	0,00%	5,00%
FI Renda Fixa - 7, III "a"	60%	R\$ 1.315.531,39	22.47%	0,00%	11,00%	60,00%
FI de Índices Renda Fixa - 7, III "b"	60%	R\$ 0,00	0.00%	0,00%	0,00%	60,00%
Ativos Bancários - 7, IV	20%	R\$ 0,00	0.00%	0,00%	3,00%	20,00%
FI Direitos Creditórios (FIDC) - sênior - 7, V "a"	5%	R\$ 0,00	0.00%	0,00%	0,00%	5,00%
FI Renda Fixa "Crédito Privado" - 7, V "b"	5%	R\$ 0,00	0.00%	0,00%	1,00%	5,00%
FI Debêntures - 7, V "c"	5%	R\$ 0,00	0.00%	0,00%	0,00%	5,00%
Total Renda Fixa		R\$ 4.683.725,48	79,99%			
RENDA VARIÁVEL	RESOLUÇÃO(%)	CARTEIRA (R\$)	(%)	POLÍTICA DE INVESTIMENTO		
				Inferior(%)	Alvo(%)	Superior(%)
FI Ações - 8, I	30%	R\$ 301.179,03	5.14%	0,00%	7,00%	30,00%
FI de Índices Ações - 8, II	30%	R\$ 0,00	0.00%	0,00%	2,00%	30,00%
Total Renda Variável		R\$ 301.179,03	5,14%			
INVESTIMENTOS NO EXTERIOR	RESOLUÇÃO(%)	CARTEIRA (R\$)	(%)	POLÍTICA DE INVESTIMENTO		
				Inferior(%)	Alvo(%)	Superior(%)
FI Renda Fixa - Dívida Externa - 9, I	10%	R\$ 0,00	0.00%	0,00%	1,00%	10,00%
FI Investimento no Exterior - 9, II	10%	R\$ 0,00	0.00%	0,00%	1,00%	10,00%



FI Ações – BDR Nível I - 9, III	10%	R\$ 433.558,86	7.40%	0,00%	4,00%	10,00%
Total Investimentos no Exterior		R\$ 433.558,86	7,40%			



FUNDOS ESTRUTURADOS	RESOLUÇÃO(%)	CARTEIRA (R\$)	(%)	POLÍTICA DE INVESTIMENTO		
				Inferior(%)	Alvo(%)	Superior(%)
FI Multimercado - aberto - 10, I	10%	R\$ 437.229,69	7.47%	0,00%	5,00%	10,00%
FI em Participações - 10, II	5%	R\$ 0,00	0.00%	0,00%	0,00%	5,00%
FI "Ações - Mercado de Acesso" - 10, III	5%	R\$ 0,00	0.00%	0,00%	0,00%	5,00%
Total Fundos Estruturados		R\$ 437.229,69	7,47%			
FUNDOS IMOBILIÁRIOS	RESOLUÇÃO(%)	CARTEIRA (R\$)	(%)	POLÍTICA DE INVESTIMENTO		
				Inferior(%)	Alvo(%)	Superior(%)
FI Imobiliário - 11	5%	R\$ 0,00	0.00%	0,00%	0,00%	5,00%
Total Fundos Imobiliários		R\$ 0,00	0,00%			
EMPRÉSTIMOS CONSIGNADOS	RESOLUÇÃO(%)	CARTEIRA (R\$)	(%)	Inferior(%)	Alvo(%)	Superior(%)
Empréstimos Consignados - 12	5%	R\$ 0,00	0.00%	0,00%	5,00%	5,00%
Total Empréstimos Consignados		R\$ 0,00	0,00%			
Total Global		R\$ 5.855.693,06	100,00%			



PERÍODO	SALDO ANTERIOR	SALDO FINAL	META	RENT.(R\$)	RENT.(%)	GAP
			2022			
			IPCA + 4.76% a.a.			
Janeiro	R\$ 3.404.302,66	R\$ 4.879.369,50	0,93%	R\$ 17.652,58	0,48%	-0,44%
Fevereiro	R\$ 4.879.369,50	R\$ 5.062.651,99	1,40%	R\$ 32.569,15	0,87%	-0,52%
Março	R\$ 5.062.651,99	R\$ 4.680.318,49	2,01%	R\$ 66.021,11	1,57%	-0,44%
Abril	R\$ 4.680.318,49	R\$ 5.368.294,92	1,45%	R\$ 46.666,04	1,00%	-0,45%
Mai	R\$ 5.368.294,92	R\$ 6.044.925,79	0,86%	R\$ 63.539,13	1,33%	0,47%
Junho	R\$ 6.044.925,79	R\$ 6.064.404,00	1,06%	R\$ -61.883,40	-1,33%	-2,39%
Julho	R\$ 6.064.404,00	R\$ 6.450.439,20	-0,29%	R\$ 58.855,14	1,06%	1,35%
Agosto	R\$ 6.450.439,20	R\$ 6.946.733,06	0,03%	R\$ 35.621,11	0,82%	0,79%
Total	R\$ 6.450.439,20	R\$ 6.946.733,06	7,68%	R\$ 259.040,86	5,92%	-1,76%
			2021			
			IPCA + 5.24% a.a.			
Janeiro	R\$ 1.310.631,91	R\$ 1.668.237,69	0,68%	R\$ 1.202,54	0,02%	-0,66%
Fevereiro	R\$ 1.668.237,69	R\$ 2.264.872,54	1,29%	R\$ -14.219,53	-0,58%	-1,86%
Março	R\$ 2.264.872,54	R\$ 3.017.071,10	1,36%	R\$ 483,10	0,13%	-1,23%
Abril	R\$ 3.017.071,10	R\$ 2.590.799,10	0,74%	R\$ 15.534,89	0,62%	-0,12%
Mai	R\$ 2.590.799,10	R\$ 3.223.245,13	1,26%	R\$ 8.960,36	0,34%	-0,92%
Junho	R\$ 3.223.245,13	R\$ 3.342.568,46	0,96%	R\$ 2.957,45	0,09%	-0,87%
Julho	R\$ 3.342.568,46	R\$ 3.458.945,01	1,39%	R\$ -3.045,30	-0,12%	-1,51%
Agosto	R\$ 3.458.945,01	R\$ 3.571.817,97	1,30%	R\$ -4.539,18	-0,28%	-1,58%
Setembro	R\$ 3.571.817,97	R\$ 2.858.014,91	1,59%	R\$ 13.015,32	0,50%	-1,09%
Outubro	R\$ 2.858.014,91	R\$ 2.929.222,34	1,68%	R\$ -23.697,71	-0,94%	-2,62%



Novembro	R\$ 2.929.222,34	R\$ 3.196.629,33	1,38%	R\$ 36.522,74	1,38%	0,00%
Dezembro	R\$ 3.196.629,33	R\$ 3.404.302,66	1,16%	R\$ 23.780,03	0,87%	-0,29%
Total	R\$ 3.196.629,33	R\$ 3.404.302,66	15,83%	R\$ 56.954,71	2,00%	-13,83%



ATIVO	CNPJ	RENTABILIDADE				
		Mês (%)	Ano (%)	12 meses (%)	24 meses (%)	Início (%)
BB IRF-M 1 TP FIC RF...	11.328.882/0001-35	1,20%	6,43%	-	-	6,43%
BB PERFIL FIC RF REF DI...	13.077.418/0001-49	1,18%	6,86%	-	-	6,86%
BB IDKA 2 TP FI RF...	13.322.205/0001-35	-0,04%	6,11%	-	-	6,11%
CAIXA BRASIL GESTÃO ESTRATÉGICA FI RF	23.215.097/0001-55	1,47%	6,25%	-	-	6,25%
CAIXA BRASIL IRF-M 1 TP FI...	10.740.670/0001-06	1,21%	6,07%	-	-	6,07%
BB IMA-B 5 FIC RF PREVID...	03.543.447/0001-03	0,01%	6,25%	-	-	6,25%
BB IMA-B FI RF PREVID	07.861.554/0001-22	-	-	-	-	-
CAIXA BRASIL IDKA IPCA 2A TP...	14.386.926/0001-71	-	-	-	-	-
BB IRF-M TP FI RF PREVID	07.111.384/0001-69	-	-	-	-	-
CAIXA BRASIL IRF-M TP FI RF...	14.508.605/0001-00	-	0,42%	-	-	0,42%
BB GOVERNANÇA FI AÇÕES PREVID	10.418.335/0001-88	-	-	-	-	-
CAIXA JUROS E MOEDAS FI MULTIMERCADO...	14.120.520/0001-42	1,45%	3,67%	-	-	3,67%
CAIXA RV 30 FI MULTIMERCADO LP	03.737.188/0001-43	3,55%	4,74%	-	-	4,74%
CAIXA CONSUMO FI AÇÕES	10.577.512/0001-79	-	-	-	-	-
CAIXA BRASIL IPCA XVI FI RF...	21.918.896/0001-62	-	1,34%	-	-	1,34%
CAIXA BRASIL ETF IBOVSPA FI AÇÕES	15.154.236/0001-50	-	-	-	-	-
BB ALOCAÇÃO ATIVA RETORNO TOTAL FIC...	35.292.588/0001-89	1,15%	5,97%	-	-	5,97%
BB FATORIAL FIC AÇÕES	07.882.792/0001-14	5,73%	0,39%	-	-	0,39%
BB CONSTRUÇÃO CIVIL FIC AÇÕES	09.648.050/0001-54	-	-	-	-	-
BB AÇÕES BOLSAS GLOBAIS ATIVO ETF...	39.255.695/0001-98	-3,37%	-3,44%	-	-	-3,44%



BB INFRAESTRUTURA FIC AÇÕES	11.328.904/0001-67	-	-	-	-	-
FI CAIXA BRASIL MATRIZ RF	23.215.008/0001-70	0,64%	0,64%	-	-	0,64%



TÍTULO	VENC.	COMPRA	QTD.	P.U. COMPRA	ATUAL	MARCAÇÃO	VALOR COMPRA	VALOR ATUAL	RETORNO
							R\$ 0,00	R\$ 0,00	R\$ 0,00 (0,00%)

[LEMA] Itambé - Alocação Mai/2022

Matheus Crisostomo <matheus@lemaef.com.br>

2 de junho de 2022 às 10:59

Para: "rpps.itambeprevpe2017@gmail.com" <rpps.itambeprevpe2017@gmail.com>

Cc: André Luís Nobre do Amaral Lucas <andreluis@lemaef.com.br>, Rodolpho Malafaia <rodolpho@lemaef.com.br>

Olá Marta! Tudo bem?

Segue nossa sugestão de resgate dos R\$ 487.000,00 para a carteira de investimentos do ITAMBEPREV.

MOVIMENTAÇÕES

RESGATES		
Produto/Fundo		Valor R\$
11.328.882/0001-35	BB IRF-M 1 TP FIC RF PREVID	R\$ 487.000,00
TOTAL		R\$ 487.000,00

No mais, me ponho a disposição para esclarecimentos de eventuais dúvidas.

Ressalto que alocação está de acordo com a Resolução CMN nº 4.963/2021 e com a sua política de investimentos.

AVISO LEGAL

A LEMA Economia & Finanças, inscrita no CNPJ/MF sob nº 14.813.501/0001-00 (LEMA) é uma consultoria de valores mobiliários autorizada pela Comissão de Valores Mobiliários (CVM). As recomendações foram elaboradas considerando as informações sobre perfil de risco, objetivos, horizonte de tempo, situação financeira e necessidades específicas informadas pelo cliente, além da legislação específica que rege os investimentos dos Regimes Próprios de Previdência Social (RPPS). Esse documento não constitui, tampouco deve ser interpretado como oferta ou solicitação de compra ou venda de qualquer instrumento financeiro, ou de participação em uma determinada estratégia de negócios em qualquer jurisdição. Esse relatório é baseado na avaliação dos fundamentos de determinados ativos financeiros e dos diferentes setores da economia. A análise dos ativos desse documento utiliza como informação os resultados divulgados pelas companhias emissoras, gestores, distribuidoras e suas projeções. A LEMA se exime de qualquer responsabilidade por quaisquer prejuízos, diretos ou indiretos, que venham a decorrer da utilização desse documento ou seu conteúdo. Esse documento não pode ser reproduzido ou redistribuído para qualquer pessoa, no todo ou em parte, qualquer que seja o propósito, sem o prévio consentimento por escrito da LEMA. A decisão final em relação aos investimentos deve ser tomada unicamente pelo cliente, levando em consideração os vários riscos e custos incidentes, sempre em observância aos princípios de segurança, rentabilidade, solvência, liquidez, motivação, adequação à natureza de suas obrigações e transparência. O cliente é o único responsável pelas decisões de investimento ou de abstenção de investimento que tomar em decorrência desse documento. Todas as classes de ativos financeiros possuem algum grau de risco, mesmo aquelas classificadas como de baixo risco, tais como títulos e fundos de investimento em renda fixa, bem como caderneta de poupança.



[LEMA] Itambé - Alocação Jul/2022

Jonathas Oliveira <jonathas@numogp.com.br>

11 de julho de 2022 15:13

Para: "rpps.itambeprevpe2017@gmail.com" <rpps.itambeprevpe2017@gmail.com>

Cc: Patrick Leite <patrick@lemaef.com.br>, Lucas Cabral <lucas@lemaef.com.br>, Rodolpho Malafaia <rodolpho@lemaef.com.br>, André Luís Nobre do Amaral Lucas <andreluis@lemaef.com.br>

Olá, Marta! Tudo bem?

Segue nossa sugestão de aporte dos R\$ 707.000,00 para a carteira de investimentos de Itambé contemplando uma maior diversificação dos investimentos em carteira, considerando os recursos disponíveis em conta.

MOVIMENTAÇÕES

APLICAÇÕES		Valor-R\$
Produto/Fundo		
03.543.447/0001-03	BB IMA-B 5 FIC RF PREVID LP	R\$ 353.500,00
13.322.205/0001-35	BB IDKA 2 TP FI RF PREVID	R\$ 353.500,00
TOTAL		R\$ 707.000,00

No mais, me ponho a disposição para esclarecimentos de eventuais dúvidas.

Ressalto que alocação está de acordo com a Resolução CMN nº 4.963/2021 e com a sua política de investimentos.

AVISO LEGAL

A LEMA Economia & Finanças, inscrita no CNPJ/MF sob nº 14.813.501/0001-00 (LEMA) é uma consultoria de valores mobiliários autorizada pela Comissão de Valores Mobiliários (CVM). As recomendações foram elaboradas considerando as informações sobre perfil de risco, objetivos, horizonte de tempo, situação financeira e necessidades específicas informadas pelo cliente, além da legislação específica que rege os investimentos dos Regimes Próprios de Previdência Social (RPPS). Esse documento não constitui, tampouco deve ser interpretado como oferta ou solicitação de compra ou venda de qualquer instrumento financeiro, ou de participação em uma determinada estratégia de negócios em qualquer jurisdição. Esse relatório é baseado na avaliação dos fundamentos de determinados ativos financeiros e dos diferentes setores da economia. A análise dos ativos desse documento utiliza como informação os resultados divulgados pelas companhias emissoras, gestoras, distribuidoras e suas projeções. A LEMA se exime de qualquer responsabilidade por quaisquer prejuízos, diretos ou indiretos, que venham a decorrer da utilização desse documento ou seu conteúdo. Esse documento não pode ser reproduzido ou redistribuído para qualquer pessoa, no todo ou em parte, qualquer que seja o propósito, sem o prévio consentimento por escrito da LEMA. A decisão final em relação aos investimentos deve ser tomada unicamente pelo cliente, levando em consideração os vários riscos e custos incidentes, sempre em observância aos princípios de segurança, rentabilidade, solvência, liquidez, motivação, adequação à natureza de suas obrigações e transparência. O cliente é o único responsável pelas decisões de investimento ou de abstenção de investimento que tomar em decorrência desse documento. Todas as classes de ativos financeiros possuem algum grau de risco, mesmo aquelas classificadas como de baixo risco, tais como títulos e fundos de investimento em renda fixa, bem como caderneta de poupança.


JONATHAS OLIVEIRA

☎ 85 99803.2004 📧 lemaef.com.br

🌐 lemaconsultoria

LEMA | TC

CONSULTORIA



A LEMA, ciente do seu papel perante a sociedade, sempre mantendo a probidade e transparência nas suas relações, condena qualquer forma de corrupção, estabelecendo diretrizes e procedimentos de prevenção e combate à corrupção, através da garantia e direcionamento de recursos financeiros, materiais e humanos para implementação, manutenção e evolução de um efetivo programa Compliance, composto por manuais e políticas, bem como os treinamentos, comunicados internos, seminários, palestras e campanhas de conscientização. Essa mensagem contém informações confidenciais e é direcionada apenas à pessoa especificada. Se você não for o

[LEMA] Itambé - Alocação Jul/2022

26 de julho de 2022 às 14:02

Jonathas Oliveira <jonathas@numogp.com.br>

Para: "rpps.itambeprevpe2017@gmail.com" <rpps.itambeprevpe2017@gmail.com>

Cc: Patrick Leite <patrick@lemaef.com.br>, André Luis Nobre do Amaral Lucas <andreluis@lemaef.com.br>, Rodolpho Malafaia <rodolpho@lemaef.com.br>

Olá, Marta! Tudo bem?

Segue nossa sugestão de aporte dos R\$ 58.000,00 para a carteira de investimentos de Itambé contemplando uma maior diversificação dos investimentos em carteira, considerando os recursos disponíveis em conta.

MOVIMENTAÇÕES

APLICAÇÕES		Valor R\$
Produto/Fundo		
03.543.447/0001-03	BB IMA-B 5 FIC RF PREVID LP	R\$ 58.000,00
TOTAL		R\$ 58.000,00

No mais, me ponho a disposição para esclarecimentos de eventuais dúvidas.

Ressalto que alocação está de acordo com a Resolução CMN nº 4.963/2021 e com a sua política de investimentos.

AVISO LEGAL

A LEMA Economia & Finanças, inscrita no CNPJ/MF sob nº 14.813.501/0001-00 (LEMA) é uma consultoria de valores mobiliários autorizada pela Comissão de Valores Mobiliários (CVM). As recomendações foram elaboradas considerando as informações sobre perfil de risco, objetivos, horizonte de tempo, situação financeira e necessidades específicas informadas pelo cliente, além da legislação específica que rege os investimentos dos Regimes Próprios de Previdência Social (RPPS). Esse documento não constitui, tampouco deve ser interpretado como oferta ou solicitação de compra ou venda de qualquer instrumento financeiro, ou de participação em uma determinada estratégia de negócios em qualquer jurisdição. Esse relatório é baseado na avaliação dos fundamentos de determinados ativos financeiros e dos diferentes setores da economia. A análise dos ativos desse documento utiliza como informação os resultados divulgados pelas companhias emissoras, gestoras, distribuidoras e suas projeções. A LEMA se exime de qualquer responsabilidade por quaisquer prejuízos, diretos ou indiretos, que venham a decorrer da utilização desse documento ou seu conteúdo. Esse documento não pode ser reproduzido ou redistribuído para qualquer pessoa, no todo ou em parte, qualquer que seja o propósito, sem o prévio consentimento por escrito da LEMA. A decisão final em relação aos investimentos deve ser tomada unicamente pelo cliente, levando em consideração os vários riscos e custos incidentes, sempre em observância aos princípios de segurança, rentabilidade, solvência, liquidez, motivação, adequação à natureza de suas obrigações e transparência. O cliente é o único responsável pelas decisões de investimento ou de abstenção de investimento que tomar em decorrência desse documento. Todas as classes de ativos financeiros possuem algum grau de risco, mesmo aquelas classificadas como de baixo risco, tais como títulos e fundos de investimento em renda fixa, bem como caderneta de poupança.

**JONATHAS OLIVEIRA**

☎ 85 99868-3664 📧 lemaef.com.br

📍 lemaconsultoria

**LEMA** | 10^{anos}

#VAMOSJUNTOS



A LEMA, ciente do seu papel perante a sociedade, sempre mantendo a probidade e transparência nas suas relações, condena qualquer forma de corrupção, estabelecendo diretrizes e procedimentos de prevenção e combate à corrupção, através da garantia e direcionamento de recursos financeiros, materiais e humanos para implementação, manutenção e evolução de um efetivo programa Compliance, composto por manuais e políticas, bem como os treinamentos, comunicados internos, seminários, palestras e campanhas de conscientização. Essa mensagem contém informações confidenciais e é direcionada apenas à pessoa especificada. Se você não for o destinatário especificado, não deve divulgar, distribuir ou copiar este e-mail. Você não pode usar ou encaminhar os anexos neste e-mail. Por favor, notifique o remetente imediatamente por e-mail, se você recebeu este e-mail por engano, e exclua o e-mail do seu sistema.

[LEMA] Itambé - Alocação Ago/2022

1 mensagem

12 de agosto de 2022 11:52

Lucas Cabral <lucas@lemaef.com.br>

Para: "rpps.itambeprevpe2017@gmail.com" <rpps.itambeprevpe2017@gmail.com>

Cc: Patrick Leite <patrick@lemaef.com.br>, Rodolpho Malafaia <rodolpho@lemaef.com.br>, André Luís Nobre do Amaral Lucas <andreluis@lemaef.com.br>

Olá, Marta! Tudo bem?

Segue nossa sugestão de aporte dos R\$ 725.500,00 para a carteira de investimentos de Itambé contemplando uma maior diversificação dos investimentos em carteira, considerando os recursos disponíveis em conta.

Destaco que por se tratar de um fundo novo, se faz necessário o credenciamento prévio ao aporte, dessa forma, encaminho em anexo a lâmina e termo do fundo.

MOVIMENTAÇÕES

APLICAÇÕES		Valor R\$
Produto/Fundo		
23.215.008/0001-70	CAIXA BRASIL MATRIZ FI RF	R\$ 725.500,00
TOTAL		R\$ 725.500,00

No mais, me ponho a disposição para esclarecimentos de eventuais dúvidas.

Ressalto que alocação está de acordo com a Resolução CMN nº 4.963/2021 e com a sua política de investimentos.

AVISO LEGAL

A LEMA Economia & Finanças, inscrita no CNPJ/MF sob nº 14.813.501/0001-00 (LEMA) é uma consultoria de valores mobiliários autorizada pela Comissão de Valores Mobiliários (CVM). As recomendações foram elaboradas considerando as informações sobre perfil de risco, objetivos, horizonte de tempo, situação financeira e necessidades específicas informadas pelo cliente, além da legislação específica que rege os investimentos dos Regimes Próprios de Previdência Social (RPPS). Esse documento não constitui, tampouco deve ser interpretado como oferta ou solicitação de compra ou venda de qualquer instrumento financeiro, ou de participação em uma determinada estratégia de negócios em qualquer jurisdição. Esse relatório é baseado na avaliação dos fundamentos de determinados ativos financeiros e dos diferentes setores da economia. A análise dos ativos desse documento utiliza como informação os resultados divulgados pelas companhias emissoras, gestoras, distribuidores e suas projeções. A LEMA se exime de qualquer responsabilidade por quaisquer prejuízos, diretos ou indiretos, que venham a decorrer da utilização desse documento ou seu conteúdo. Esse documento não pode ser reproduzido ou redistribuído para qualquer pessoa, no todo ou em parte, qualquer que seja o propósito, sem o prévio consentimento por escrito da LEMA. A decisão final em relação aos investimentos deve ser tomada unicamente pelo cliente, levando em consideração os vários riscos e custos incidentes, sempre em observância aos princípios de segurança, rentabilidade, solvência, liquidez, motivação, adequação à natureza de suas obrigações e transparência. O cliente é o único responsável pelas decisões de investimento ou de abstenção de investimento que tomar em decorrência desse documento. Todas as classes de ativos financeiros possuem algum grau de risco, mesmo aquelas classificadas como de baixo risco, tais como títulos e fundos de investimento em renda fixa, bem como caderneta de poupança.

Atenciosamente,



LUCAS CABRAL
 85 911843264 @lucas@lemaef.com.br
 l.cabral@lemaef.com.br



LEMA | 10 anos
 economia e finanças



A LEMA, ciente do seu papel perante a sociedade, sempre mantendo a probidade e transparência nas suas relações, condena qualquer forma de corrupção, estabelecendo diretrizes e procedimentos de prevenção e combate à corrupção, através da garantia e direcionamento de recursos financeiros, materiais e humanos para implementação, manutenção e evolução de um efetivo programa Compliance, composto por manuais e políticas, bem como os treinamentos, comunicados internos, seminários, palestras e campanhas de conscientização. Essa mensagem contém informações confidenciais e é direcionada apenas à pessoa especificada. Se você não for o destinatário especificado, não deve divulgar, distribuir ou copiar este e-mail. Você não pode usar ou encaminhar os anexos neste e-mail. Por favor, notifique o remetente imediatamente por e-mail, se você recebeu este e-mail por engano, e exclua o e-mail do seu sistema.

2 anexos

CAIXA BRASIL MATRIZ FI RENDA FIXA - 23215008000170 - 20220812114959.pdf
 72K

Termo_de_Analise_de_fundo_CAIXA MATRIZ.pdf
 421K

[LEMA] Itambé - Alocação Jul/2022

Lucas Cabral <lucas@lemaef.com.br> 26 de julho
 Para: "rpps.itambeprevps2017@gmail.com" <rpps.itambeprevps2017@gmail.com>
 Cc: Patrick Leite <patrick@lemaef.com.br>, Rodolpho Malafaia <rodolpho@lemaef.com.br>, André Luis Nobre do Amaral Lucas <andreluis@lemaef.com.br>, Pedro Henrique de Holanda <pedro@lemaef.com.br>

Olá, Marta! Tudo bem?

Encaminho a alocação com o objetivo de melhorar a diversificação dos investimentos da carteira de Itambé e englobando o aporte de R\$ 168.000,00

Federal Reserve aumenta taxa de juros em 0,75 p.p. após os dados de maio indicarem nova aceleração da inflação, e os temores nos Estados Unidos. Ativos brasileiros apresentam resultados fracos, influenciados pelo cenário externo e pelo receio dos investidores quanto à sustentabilidade das contas.

Confira nossa análise mensal sobre o CENÁRIO ECONÔMICO. Caso não consiga baixar o arquivo, acesse: <https://lemaef.com.br/ajr.php?artigo=PanoramaEcon%203%20B%20M%20Jul%22&post=3683>

Produto/Fundo	Valor R\$
35.292.588/0001-89 BB ALOCAÇÃO ATIVA RETORNO TOTAL FIC RF PREVID	R\$ 400.000,00
TOTAL	R\$ 400.000,00

Produto/Fundo	Valor R\$
03.543.447/0001-03 BB IMA-B 5 FIC RF PREVID LP	R\$ 168.000,00
13.077.418/0001-49 BB PERFIL FIC RF REF DI PREVIDENC	R\$ 400.000,00
TOTAL	R\$ 568.001,00

CNPJ	ATIVO	SALDO ATUAL	%	ENQUADRAMENTO
23.215.097/0001-55	CAIXA BRASIL GESTÃO ESTRATÉGICA FI RF	R\$ 531.246,06	10,96%	Artigo 7º, Inciso I, Alínea
10.740.670/0001-06	CAIXA BRASIL IRF-M 1 TP FI RF	R\$ 69.341,04	1,43%	Artigo 7º, Inciso I, Alínea
11.328.862/0001-35	BB IRF-M 1 TP FIC RF PREVID	R\$ 152.309,56	3,15%	Artigo 7º, Inciso I, Alínea
03.543.447/0001-03	BB IMA-B 5 FIC RF PREVID LP	R\$ 969.739,17	20,04%	Artigo 7º, Inciso I, Alínea
13.322.205/0001-35	BB IDKA 2 TP FI RF PREVID	R\$ 923.318,32	19,08%	Artigo 7º, Inciso I, Alínea
13.077.418/0001-49	BB PERFIL FIC RF REF DI PREVIDENC	R\$ 915.152,61	18,91%	Artigo 7º, Inciso III, Alínea
35.292.588/0001-89	BB ALOCAÇÃO ATIVA RETORNO TOTAL FIC RF PREVID	R\$ 159.336,26	3,29%	Artigo 7º, Inciso III, Alínea
07.882.782/0001-14	BB MULTI SETORIAL QUANTITATIVO FIC AÇÕES	R\$ 273.788,37	5,66%	Artigo 8º, Inciso I
39.255.695/0001-98	BB AÇÕES BOLSAS GLOBAIS ATIVO ETF FIC AÇÕES BDR NÍVEL I	R\$ 423.265,95	8,75%	Artigo 9º, Inciso III
03.737.188/0001-43	CAIXA RV 30 FI MULTIMERCADO LP	R\$ 218.583,63	4,52%	Artigo 10º, Inciso I

14.120.520/0001-42 CAIXA JUROS E MOEDAS FI MULTIMERCADO LP	R\$ 202.635,84	4,13%	Artigo 10º, Inciso I
Total para cálculo dos limites	R\$ 4.670.716,81	96,53%	-
DISPONIBILIDADES	R\$ 168.000,00	3,47%	Art. 6º
TOTAL GERAL	R\$ 4.838.716,81	100,00%	

Salientamos que a sugestão de alocação está de acordo com a Resolução CMN nº 4963/2021.

Qualquer dúvida, estou à disposição.

A LEMA Economia & Finanças, inscrita no CNPJ/MF sob nº 14.810.501/0001-00 (LEMA) é uma consultoria de valores mobiliários autorizada pela Comissão de Valores Mobiliários (CVM). As recomendações foram elaboradas considerando sobre perfil de risco, objetivo, horizonte de tempo, situação financeira e necessidades específicas informadas pelo cliente, além da legislação específica que rege os investimentos dos Regimes Próprios de Previdência Social (RPPS). Este conteúdo não deve ser interpretado como oferta ou solicitação de compra ou venda de qualquer instrumento financeiro ou de participação em uma determinada estratégia de negócios em qualquer jurisdição. Esse relatório é baseado fundamentos de determinadas ativos financeiros e dos diferentes setores da economia. A análise dos ativos desse documento utiliza como informação os resultados divulgados pelas companhias emissoras, gestoras, distribuidoras e suas filiais de qualquer responsabilidade por quaisquer prejuízos, danos ou indiretos, que venham a decorrer da utilização desse documento ou seu conteúdo. Esse documento não pode ser reproduzido ou redistribuído para qualquer pessoa, qualquer que seja o propósito, sem o prévio consentimento por escrito da LEMA. A decisão final em relação aos investimentos deve ser tomada unicamente pelo cliente, levando em consideração os vários riscos e custos incidentes, sem princípios de segurança, rentabilidade, solvência, liquidez, motivação, adequação à natureza de suas obrigações e transparência. O cliente é o único responsável pelas decisões de investimento ou de abstenção de investimento que tomar desse documento. Todas as classes de ativos financeiros possuem algum grau de risco, mesmo aqueles classificadas como de baixo risco, tais como títulos e fundos de investimento em renda fixa, bem como caderneta de poupança.

Atenciosamente,



LUCAS CABRAL

Analista de Investimentos
Analista de Investimentos



LEMA



ANIMA

CGA

A LEMA, ciente do seu papel perante a sociedade, sempre mantendo a probidade e transparência nas suas relações, condena qualquer forma de corrupção, estabelecendo diretos procedimentos de prevenção e combate à corrupção, através da garantia e direcionamento de recursos financeiros, materiais e humanos para implementação, manutenção e evol efetivo programa Compliance, composto por manuais e políticas, bem como os treinamentos, comunicados internos, seminários, palestras e campanhas de conscientização. Esse contém informações confidenciais e é direcionada apenas à pessoa especificada. Se você não for o destinatário especificado, não deve divulgar, distribuir ou copiar este e-mail. Vi usar ou entremear os anexos neste e-mail. Por favor, notifique o remetente imediatamente por e-mail, se você recebeu este e-mail por engano, e exclua o e-mail do seu sistema.

**AUTORIZAÇÃO DE APLICAÇÃO RESGATE - APR****ART. 3º-B DA PORTARIA MPS Nº 519/2011, INCLUÍDO PELO ART. 2º DA PORTARIA MPS Nº 170, DE 25/04/2012****AUTORIZAÇÃO DE APLICAÇÃO E RESGATE - APR****Unidade gestora do RPPS:** PREFEITURA MUNICIPAL DE ITAMBÉ**CNPJ:** 10.150.050/0001-09**Nº / ANO:** 023/2022**DATA:** 02/06/2022**VALOR (R\$):** 487.000,00 **TIPO DE OPERAÇÃO:** Resgate**Dispositivos de resolução do CMN:**
4.963, Artigo 7º, Inciso I, Alínea " b "**HISTÓRICO / DESCRIÇÃO DA OPERAÇÃO**

RESGATE PARA COMPLEMENTAR PAGAMENTO DA FOLHA

CARACTERÍSTICAS DO ATIVO

CAIXA BRASIL IRF-M 1 TP FI RF

CNPJ: 10.740.670/0001-06**Administrador:** CAIXA ECONOMICA FEDERAL**CNPJ Administrador:** 00.360.305/0001-04**Gestão:** CAIXA DISTRIBUIDORA DE TÍTULOS E VALORES MOBILIÁRIOS S.A.**Disponibilidade recursos resgatados:** D+0**Valor da cota no dia de Movimento:** 2,79069**Data de inicio do fundo:** 28/05/2010**Taxa de administração:** 0,20%**Benchmark:** IRF-M 1**Taxa de performance:** 0**CNPJ Gestão:** 42.040.639/0001-40**Patrimônio líquido no dia de Movimento:** R\$ 5.279.443.716,38**Qtde de Cotas:** 1.891.805.189,60358**Proponente:**KERENSKY LUIZ CAVALCANTE
ANDRADE**CPF:** 096.007.864-96Ass:
_____**Gestor/Autorizador:**KERENSKY LUIZ CAVALCANTE
ANDRADE**CPF:** 096.007.864-96**Certificação:** ANBIMA - CPA-10**Validade:** 10/03/2024Ass:
_____**Responsável pela liquidação da operação:**MARTA DEYSE DE ANDRADE
FIRMO**CPF:** 612.093.684-04Ass:

**AUTORIZAÇÃO DE APLICAÇÃO RESGATE - APR****ART. 3º-B DA PORTARIA MPS Nº 519/2011, INCLUÍDO PELO ART. 2º DA PORTARIA MPS Nº 170, DE 25/04/2012****AUTORIZAÇÃO DE APLICAÇÃO E RESGATE - APR****Unidade gestora do RPPS:** PREFEITURA MUNICIPAL DE ITAMBÉ**CNPJ:** 10.150.050/0001-09**Nº / ANO:** 024/2022**DATA:** 02/06/2022**VALOR (R\$):** 100,00**TIPO DE OPERAÇÃO:** Resgate**Dispositivos de resolução do CMN:**
4.963, Artigo 7º, Inciso I, Alínea " b "**HISTÓRICO / DESCRIÇÃO DA OPERAÇÃO**

RESGATE PARA COMPLEMENTAR PAGAMENTO DA FOLHA

CARACTERÍSTICAS DO ATIVO

CAIXA BRASIL IRF-M 1 TP FI RF

CNPJ: 10.740.670/0001-06**Administrador:** CAIXA ECONOMICA FEDERAL**CNPJ Administrador:** 00.360.305/0001-04**Gestão:** CAIXA DISTRIBUIDORA DE TÍTULOS E VALORES MOBILIÁRIOS S.A.**Disponibilidade recursos resgatados:** D+0**Valor da cota no dia de Movimento:** 2,79069**Data de inicio do fundo:** 28/05/2010**Taxa de administração:** 0,20%**Benchmark:** IRF-M 1**Taxa de performance:** 0**CNPJ Gestão:** 42.040.639/0001-40**Patrimônio líquido no dia de Movimento:** R\$ 5.279.443.716,38**Qtde de Cotas:** 1.891.805.189,60358**Proponente:**KERENSKY LUIZ CAVALCANTE
ANDRADE**CPF:** 096.007.864-96Ass:
_____**Gestor/Autorizador:**KERENSKY LUIZ CAVALCANTE
ANDRADE**CPF:** 096.007.864-96**Certificação:** ANBIMA - CPA-10**Validade:** 10/03/2024Ass:
_____**Responsável pela liquidação da operação:**MARTA DEYSE DE ANDRADE
FIRMO**CPF:** 612.093.684-04Ass:

**AUTORIZAÇÃO DE APLICAÇÃO RESGATE - APR****ART. 3º-B DA PORTARIA MPS Nº 519/2011, INCLUÍDO PELO ART. 2º DA PORTARIA MPS Nº 170, DE 25/04/2012****AUTORIZAÇÃO DE APLICAÇÃO E RESGATE - APR****Unidade gestora do RPPS:** PREFEITURA MUNICIPAL DE ITAMBÉ**CNPJ:** 10.150.050/0001-09**Nº / ANO:** 025/2022**DATA:** 15/07/2022**VALOR (R\$):** 353.500,00 **TIPO DE OPERAÇÃO:** Aplicação**Dispositivos de resolução do CMN:**
4.963, Artigo 7º, Inciso I, Alínea " b "**HISTÓRICO / DESCRIÇÃO DA OPERAÇÃO**

APLICAÇÃO DE REPASSES DE CONTRIBUIÇÕES, PREVIDENCIÁRIAS E OUTROS (APORTES, PARCELAMENTOS).

CARACTERÍSTICAS DO ATIVO

BB IMA-B 5 FIC RF PREVID LP

CNPJ: 03.543.447/0001-03**Administrador:** BB GESTAO DE RECURSOS DTVM S.A**Taxa de administração:** 0,20%**CNPJ Administrador:** 30.822.936/0001-69**Gestão:** BB GESTAO DE RECURSOS DTVM S.A**Benchmark:** IMA-B 5**CNPJ Gestão:** 30.822.936/0001-69**Taxa de performance:** 0**Disponibilidade recursos resgatados:** D+1**Patrimônio líquido no dia de Movimento:** R\$ 6.882.869.738,97**Valor da cota no dia de Movimento:** 22,80066**Data de inicio do fundo:** 17/12/1999**Qtde de Cotas:** 301.871.545,54848**Proponente:**KERENSKY LUIZ CAVALCANTE
ANDRADE**CPF:** 096.007.864-96Ass:
_____**Gestor/Autorizador:**KERENSKY LUIZ CAVALCANTE
ANDRADE**CPF:** 096.007.864-96**Certificação:** ANBIMA - CPA-10**Validade:** 10/03/2024Ass:
_____**Responsável pela liquidação da operação:**MARTA DEYSE DE ANDRADE
FIRMO**CPF:** 612.093.684-04Ass:

**AUTORIZAÇÃO DE APLICAÇÃO RESGATE - APR****ART. 3º-B DA PORTARIA MPS Nº 519/2011, INCLUÍDO PELO ART. 2º DA PORTARIA MPS Nº 170, DE 25/04/2012****AUTORIZAÇÃO DE APLICAÇÃO E RESGATE - APR****Unidade gestora do RPPS:** PREFEITURA MUNICIPAL DE ITAMBÉ**CNPJ:** 10.150.050/0001-09**Nº / ANO:** 026/2022**DATA:** 15/07/2022**VALOR (R\$):** 353.500,00 **TIPO DE OPERAÇÃO:** Aplicação**Dispositivos de resolução do CMN:**
4.963, Artigo 7º, Inciso I, Alínea " b "**HISTÓRICO / DESCRIÇÃO DA OPERAÇÃO**

APLICAÇÃO DE REPASSES DE CONTRIBUIÇÕES PREVIDENCIARIAS E OUTROS (APORTES, PARCELAMENTOS)

CARACTERÍSTICAS DO ATIVO

BB IDKA 2 TP FI RF PREVID

CNPJ: 13.322.205/0001-35**Administrador:** BB GESTAO DE RECURSOS DTVM S.A**Taxa de administração:** 0,20%**CNPJ Administrador:** 30.822.936/0001-69**Gestão:** BB GESTAO DE RECURSOS DTVM S.A**Benchmark:** IDKA IPCA 2A**CNPJ Gestão:** 30.822.936/0001-69**Taxa de performance:** 0**Disponibilidade recursos resgatados:** D+1**Patrimônio líquido no dia de Movimento:** R\$ 9.510.909.882,68**Valor da cota no dia de Movimento:** 3,19593**Data de inicio do fundo:** 28/04/2011**Qtde de Cotas:** 2.975.948.070,83556**Proponente:**KERENSKY LUIZ CAVALCANTE
ANDRADE**CPF:** 096.007.864-96Ass:
_____**Gestor/Autorizador:**KERENSKY LUIZ CAVALCANTE
ANDRADE**CPF:** 096.007.864-96**Certificação:** ANBIMA - CPA-10**Validade:** 10/03/2024Ass:
_____**Responsável pela liquidação da operação:**MARTA DEYSE DE ANDRADE
FIRMO**CPF:** 612.093.684-04Ass:

**AUTORIZAÇÃO DE APLICAÇÃO RESGATE - APR****ART. 3º-B DA PORTARIA MPS Nº 519/2011, INCLUÍDO PELO ART. 2º DA PORTARIA MPS Nº 170, DE 25/04/2012****AUTORIZAÇÃO DE APLICAÇÃO E RESGATE - APR****Unidade gestora do RPPS:** PREFEITURA MUNICIPAL DE ITAMBÉ**CNPJ:** 10.150.050/0001-09**Nº / ANO:** 027/2022**DATA:** 28/07/2022**VALOR (R\$):** 58.000,00 **TIPO DE OPERAÇÃO:** Aplicação**Dispositivos de resolução do CMN:**
4.963, Artigo 7º, Inciso III, Alínea " a "**HISTÓRICO / DESCRIÇÃO DA OPERAÇÃO**

APLICAÇÃO DE SALDO DA CONTA ADMINISTRATIVA

CARACTERÍSTICAS DO ATIVO

BB PERFIL FIC RF REF DI PREVIDENC

CNPJ: 13.077.418/0001-49**Administrador:** BB GESTAO DE RECURSOS DTVM S.A**Taxa de administração:** 0,20%**CNPJ Administrador:** 30.822.936/0001-69**Gestão:** BB GESTAO DE RECURSOS DTVM S.A**Benchmark:** CDI**CNPJ Gestão:** 30.822.936/0001-69**Taxa de performance:** 0**Disponibilidade recursos resgatados:** D+0**Patrimônio líquido no dia de Movimento:** R\$ 9.892.427.237,80**Valor da cota no dia de Movimento:** 2,56675**Data de inicio do fundo:** 28/04/2011**Qtde de Cotas:** 3.854.070.155,68151**Proponente:**KERENSKY LUIZ CAVALCANTE
ANDRADE**CPF:** 096.007.864-96Ass:
_____**Gestor/Autorizador:**KERENSKY LUIZ CAVALCANTE
ANDRADE**CPF:** 096.007.864-96**Certificação:** ANBIMA - CPA-10**Validade:** 10/03/2024Ass:
_____**Responsável pela liquidação da operação:**MARTA DEYSE DE ANDRADE
FIRMO**CPF:** 612.093.684-04Ass:

**AUTORIZAÇÃO DE APLICAÇÃO RESGATE - APR****ART. 3º-B DA PORTARIA MPS Nº 519/2011, INCLUÍDO PELO ART. 2º DA PORTARIA MPS Nº 170, DE 25/04/2012****AUTORIZAÇÃO DE APLICAÇÃO E RESGATE - APR****Unidade gestora do RPPS:** PREFEITURA MUNICIPAL DE ITAMBÉ**CNPJ:** 10.150.050/0001-09**Nº / ANO:** 028/2022**DATA:** 02/08/2022**VALOR (R\$):** 400.000,00 **TIPO DE OPERAÇÃO:** Resgate**Dispositivos de resolução do CMN:**
4.963, Artigo 7º, Inciso III, Alínea " a "**HISTÓRICO / DESCRIÇÃO DA OPERAÇÃO**

RESGATE PARA REALOCAÇÃO EM OUTROS FUNDOS (ENQUADRAMENTO)

CARACTERÍSTICAS DO ATIVO

BB ALOCAÇÃO ATIVA RETORNO TOTAL FIC RF PREVID

CNPJ: 35.292.588/0001-89**Administrador:** BB GESTAO DE RECURSOS DTVM S.A**Taxa de administração:** 0,30%**CNPJ Administrador:** 30.822.936/0001-69**Gestão:** BB GESTAO DE RECURSOS DTVM S.A**Benchmark:** IMA Geral ex-C**CNPJ Gestão:** 30.822.936/0001-69**Taxa de performance:** 0**Disponibilidade recursos resgatados:** D+3**Patrimônio líquido no dia de Movimento:** R\$ 3.274.485.264,04**Valor da cota no dia de Movimento:** 1,12585**Data de inicio do fundo:** 16/03/2020**Qtde de Cotas:** 2.908.443.871,98693**Proponente:**KERENSKY LUIZ CAVALCANTE
ANDRADE**CPF:** 096.007.864-96Ass:
_____**Gestor/Autorizador:**KERENSKY LUIZ CAVALCANTE
ANDRADE**CPF:** 096.007.864-96**Certificação:** ANBIMA - CPA-10**Validade:** 10/03/2024Ass:
_____**Responsável pela liquidação da operação:**MARTA DEYSE DE ANDRADE
FIRMO**CPF:** 612.093.684-04Ass:

**AUTORIZAÇÃO DE APLICAÇÃO RESGATE - APR****ART. 3º-B DA PORTARIA MPS Nº 519/2011, INCLUÍDO PELO ART. 2º DA PORTARIA MPS Nº 170, DE 25/04/2012****AUTORIZAÇÃO DE APLICAÇÃO E RESGATE - APR****Unidade gestora do RPPS:** PREFEITURA MUNICIPAL DE ITAMBÉ**CNPJ:** 10.150.050/0001-09**Nº / ANO:** 029/2022**DATA:** 15/08/2022**VALOR (R\$):** 725.500,00 **TIPO DE OPERAÇÃO:** Aplicação**Dispositivos de resolução do CMN:**
4.963, Artigo 7º, Inciso III, Alínea " a "**HISTÓRICO / DESCRIÇÃO DA OPERAÇÃO**

APLICAÇÃO DE REPASSES DE CONTRIBUIÇÕES PREVIDENCIÁRIAS E OUTROS (APORTES, PARCELAMENTOS)

CARACTERÍSTICAS DO ATIVO

FI CAIXA BRASIL MATRIZ RF

CNPJ: 23.215.008/0001-70**Administrador:** CAIXA ECONOMICA FEDERAL**CNPJ Administrador:** 00.360.305/0001-04**Gestão:** CAIXA DISTRIBUIDORA DE TÍTULOS E VALORES MOBILIÁRIOS S.A.**Disponibilidade recursos resgatados:** D+0**Valor da cota no dia de Movimento:** 1,63013**Data de inicio do fundo:** 17/12/2015**Taxa de administração:** 0,20%**Benchmark:** CDI**Taxa de performance:** 0**CNPJ Gestão:** 42.040.639/0001-40**Patrimônio líquido no dia de Movimento:** R\$ 4.074.466.293,44**Qtde de Cotas:** 2.499.480.404,02194**Proponente:**KERENSKY LUIZ CAVALCANTE
ANDRADE**CPF:** 096.007.864-96Ass:
_____**Gestor/Autorizador:**KERENSKY LUIZ CAVALCANTE
ANDRADE**CPF:** 096.007.864-96**Certificação:** ANBIMA - CPA-10**Validade:** 10/03/2024Ass:
_____**Responsável pela liquidação da operação:**MARTA DEYSE DE ANDRADE
FIRMO**CPF:** 612.093.684-04Ass:
