

Ata da 4ª reunião do Comitê de Investimento do Regime Próprio de Previdência Social do Município de Itambé.

No dia 16 do mês de junho de dois mil e vinte e três, às 10:00h, na sede do FUNDO PREVIDENCIÁRIO DO MUNICÍPIO DE ITAMBÉ, realizou-se a reunião ordinária do Comitê de Investimentos do ITAMBÉPREV, com a presença dos membros ANABEL SOARES DA SILVA, LUIZ ESDUARDO SILVA SANTOS E KERENSKY LUIZ CAVALCANTE ANDRADE, da Diretora Presidente do Instituto e a participação online do representante da LEMA Investimentos Rodolpho Malafaia. O Presidente do Comitê, o sr. Kerensky agradeceu a presença de todos e passou a palavra para o sr. Rodolfo que apresentou e discutiu o demonstrativo analítico de investimentos de maio de 2023, com o patrimônio de R\$ 8.266.011,78, apurando-se uma rentabilidade de 1,17% contra uma meta atuarial de 0,60% em maio. As informações foram extraídas do relatório de investimentos do ITAMBÉPREV do mês de maio, que segue anexo à ata. O consultor Rodolpho pontuou que na política monetária, persistem os atritos entre membros do governo e o presidente do Banco Central, que foi alvo de sabatina em audiência na Comissão de Assuntos Econômicos (CAE) do Senado Federal. Durante audiência, Campos Neto defendeu a autonomia do Banco Central, citando o ano passado, no qual a autoridade monetária elevou os juros a sua máxima recente, algo que, segundo ele, “nunca na história deste país” havia acontecido em um ano eleitoral. Entre as críticas, destacou-se que o Brasil tem uma das maiores taxas de juros real do mundo, bem como o custo da dívida pública do Brasil ao se manter uma taxa de juros tão elevada. Com relação à renda variável, o cenário ainda continua com alta volatilidade, mas com um resultado diferente dos últimos meses. O Ibovespa foi um dos grandes destaques e finalizou abril com alta de 2,50%, influenciado pela divulgação do IPCA de março, que indicou inflação abaixo do teto da meta pela primeira vez desde 2021 e levou o índice a valor próximo dos 107 mil pontos. Na segunda metade do mês, a bolsa brasileira perdeu força e apresentou alta volatilidade após a demora na tramitação da proposta do arcabouço fiscal, o que levou o Ibovespa a fechar o mês com 104.431,63 pontos. As informações foram extraídas do Panorama Econômico da LEMA e da Revisão de Estratégia que segue em anexo à ata.

No mês de março só teve uma movimentação que foi uma aplicação de R\$ 304.000,00 no fundo BB IMA-B 5 FIC RF PREVID LP.

No mês de abril tiveram quatro movimentações sendo, um resgate de 812.000,00 do fundo FI CAIXA BRASIL MATRIZ RF e três aplicações, R\$ 373.730,00 no fundo CAIX BRASIL IRF-M1 TP FI RF, R\$ 373.730,00 no fundo CAIXA BRASIL GESTÃO ESTRATÉGICA FI RF e R\$ 68.000,00 no fundo BB IRF-M1 TP FIC PREVID, este último da conta administrativa.

No mês de maio tiveram quatro movimentações sendo, dois resgates, R\$ 308.000,00 do fundo BB IMA-B 5 FIC RF PREVID LP, R\$ 300.000,00 do fundo BB PERFIL FIC RF REF DI PREVIDENC e duas aplicações, R\$ 681.000,00 no fundo BB ALOCAÇÃO ATIVA RETORNO TOTAL FIC PREVID, R\$ 30.000,00 no fundo BB PERFIL FIC RF REF DI PREVDENC, este último da conta administrativa. Todas essas movimentações estão em conformidade com as sugestões da consultoria de investimentos, as quais seguem em anexo à ata, como também estão em anexo as APR's.

O ITAMBÉPREV encerrou o mês com 83,02% em renda fixa, 3,48% em renda variável, 7,74% em fundos estruturados e 5,76% em exterior. Os recursos estão

enquadrados na Resolução CMN 4.963/21 e aplicados nos fundos do Banco do Brasil e Caixa Econômica.

Após toda apresentação e esclarecimentos, não tendo mais nada a acrescentar, O Presidente deu por encerrada a reunião.

- *Alceu*

- *Kerstin - 23*


- *Roberto*

- *Alce*



ITAMBÉ

 Março/2023



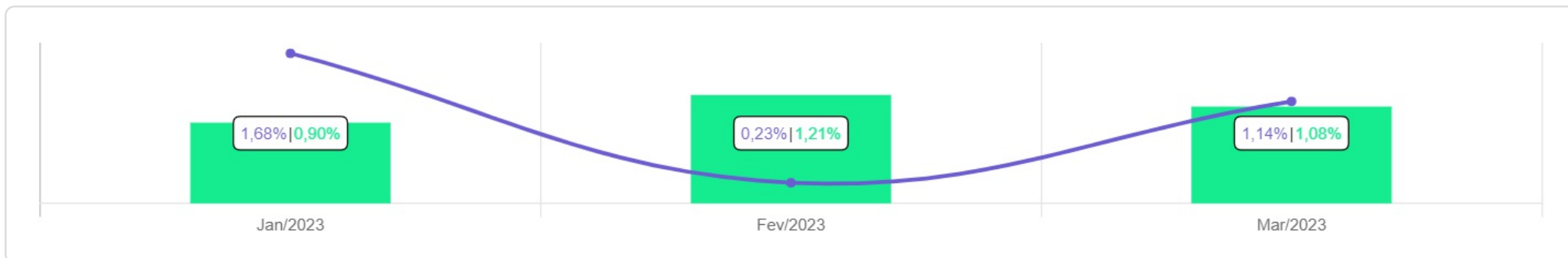


<p>Patrimônio</p> <p>R\$ 8.006.250,16</p>	<p>Rentabilidade</p> <table border="1"> <tr> <td>Mês</td> <td>Acum.</td> </tr> <tr> <td>1,14%</td> <td>3,08%</td> </tr> </table>	Mês	Acum.	1,14%	3,08%	<p>Meta</p> <table border="1"> <tr> <td>Mês</td> <td>Acum.</td> </tr> <tr> <td>1,08%</td> <td>3,24%</td> </tr> </table>	Mês	Acum.	1,08%	3,24%	<p>Gap</p> <table border="1"> <tr> <td>Mês</td> <td>Acum.</td> </tr> <tr> <td>0,06%</td> <td>-0,16%</td> </tr> </table>	Mês	Acum.	0,06%	-0,16%	<p>VaR</p> <p>0,31%</p>
Mês	Acum.															
1,14%	3,08%															
Mês	Acum.															
1,08%	3,24%															
Mês	Acum.															
0,06%	-0,16%															

### Evolução do Patrimônio



### Comparativo (Rentabilidades | Metas)

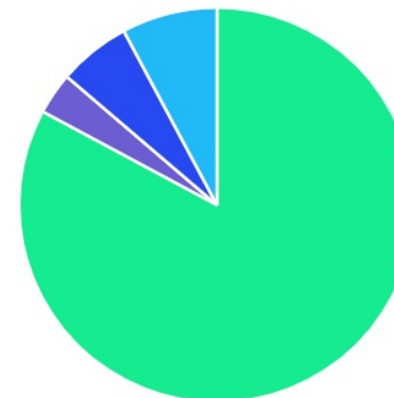




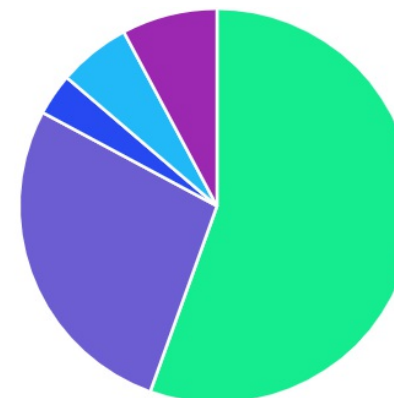
ATIVO	SALDO	CARTEIRA(%)	RESG.	4.963	RETORNO (R\$)	(%)
CAIXA BRASIL GESTÃO ESTRATÉGICA FI RF	R\$ 580.554,17	7.38%	D+0	7, I "b"	R\$ 6.954,07	1,21%
CAIXA BRASIL IRF-M 1 TP FI...	R\$ 533.152,00	6.78%	D+0	7, I "b"	R\$ 6.354,71	1,21%
BB IRF-M 1 TP FIC RF...	R\$ 1.591.989,67	20.24%	D+0	7, I "b"	R\$ 18.841,45	1,20%
BB ALOCAÇÃO ATIVA RETORNO TOTAL FIC...	R\$ 112.298,77	1.43%	D+3	7, I "b"	R\$ 2.068,37	1,88%
BB IMA-B 5 FIC RF PREVID...	R\$ 1.546.484,12	19.66%	D+1	7, I "b"	R\$ 19.103,18	1,25%
BB PERFIL FIC RF REF DI...	R\$ 956.564,11	12.16%	D+0	7, III "a"	R\$ 10.993,49	1,16%
FI CAIXA BRASIL MATRIZ RF	R\$ 1.196.053,27	15.21%	D+0	7, III "a"	R\$ 13.714,72	1,16%
BB FATORIAL FIC AÇÕES	R\$ 269.595,73	3.43%	D+3	8, I	R\$ -10.378,96	-3,71%
BB AÇÕES BOLSAS GLOBAIS ATIVO ETF...	R\$ 465.316,72	5.92%	D+2	9, III	R\$ 14.288,05	3,17%
CAIXA RV 30 FI MULTIMERCADO LP	R\$ 237.563,70	3.02%	D+3	10, I	R\$ 1.155,66	0,49%
CAIXA JUROS E MOEDAS FI MULTIMERCADO...	R\$ 376.595,10	4.79%	D+0	10, I	R\$ 4.231,55	1,14%
Total investimentos	R\$ 7.866.167,36	100.00%			R\$ 87.326,29	1,14%
Disponibilidade	R\$ 140.082,80	-			-	-
Total patrimônio	R\$ 8.006.250,16	100.00%			-	-



CLASSE	PERCENTUAL	VALOR	LEG.
Renda Fixa	82,85%	R\$ 6.517.096,11	
Estruturados	7,81%	R\$ 614.158,80	
Exterior	5,92%	R\$ 465.316,72	
Renda Variável	3,43%	R\$ 269.595,73	
<b>Total</b>	<b>100,00%</b>	<b>R\$ 7.866.167,36</b>	

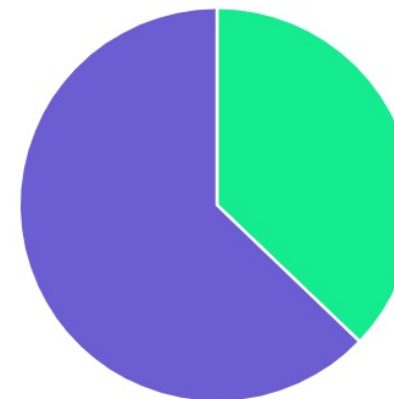


ENQUADRAMENTO	PERCENTUAL	VALOR	LEG.
Artigo 7º, Inciso I, Alínea " b "	55,48%	R\$ 4.364.478,73	
Artigo 7º, Inciso III, Alínea " a "	27,37%	R\$ 2.152.617,38	
Artigo 10º, Inciso I	7,81%	R\$ 614.158,80	
Artigo 9º, Inciso III	5,92%	R\$ 465.316,72	
Artigo 8º, Inciso I	3,43%	R\$ 269.595,73	
<b>Total</b>	<b>100,00%</b>	<b>R\$ 7.866.167,36</b>	

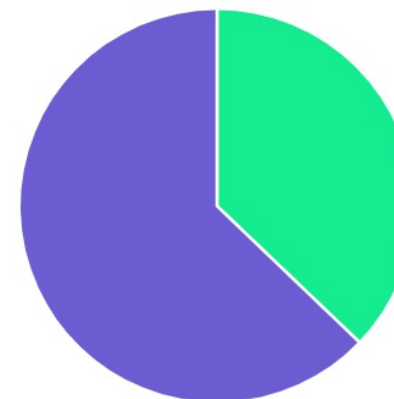




GESTOR	PERCENTUAL	VALOR	LEG.
BB GESTAO	62,83%	R\$ 4.942.249,12	
CAIXA DISTRIBUIDORA	37,17%	R\$ 2.923.918,24	
<b>Total</b>	<b>100,00%</b>	<b>R\$ 7.866.167,36</b>	



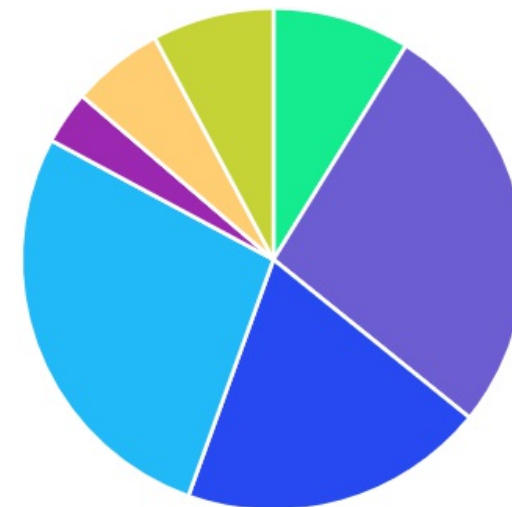
ADMINISTRADOR	PERCENTUAL	VALOR	LEG.
BB GESTAO	62,83%	R\$ 4.942.249,12	
CAIXA ECONOMICA	37,17%	R\$ 2.923.918,24	
<b>Total</b>	<b>100,00%</b>	<b>R\$ 7.866.167,36</b>	



As informações deste relatório foram obtidas a partir de fontes públicas ou privadas consideradas confiáveis, cuja responsabilidade pela correção e veracidade não é assumida pela LEMA, pelo titular desta marca ou por qualquer das empresas de seu grupo empresarial. As informações disponíveis, não devem ser entendidas como colocação, distribuição ou oferta de fundo de investimento ou qualquer outro valor mobiliário. Fundos de investimento não contam com a garantia do Administrador do fundo, Gestor da carteira, de qualquer mecanismo de seguro ou, ainda, do Fundo Garantidor de Créditos - FGC. Rentabilidade obtida no passado não representa garantia de rentabilidade futura. As estratégias com derivativos, utilizadas como parte da política de investimento de fundos de investimento, podem resultar em significativas perdas para seus cotistas superiores ao capital aplicado e a consequente obrigação do cotista de aportar recursos adicionais para cobrir o prejuízo do fundo. Ao investidor é recomendada a leitura cuidadosa do prospecto e regulamento do fundo de investimento ao aplicar seus recursos. Para avaliação da performance de um fundo de investimento, é recomendável a análise de, no mínimo, 12 (doze) meses. Os valores exibidos estão em Real (BRL). Para os cálculos foram utilizadas observações Diárias.



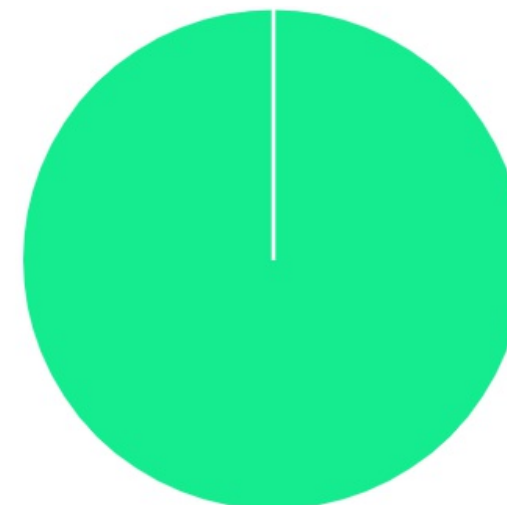
BENCHMARK	PERCENTUAL	VALOR	LEG.
CDI	27,37%	R\$ 2.152.617,38	
IRF-M 1	27,02%	R\$ 2.125.141,67	
IMA-B 5	19,66%	R\$ 1.546.484,12	
IMA Geral ex-C	8,81%	R\$ 692.852,94	
125% do CDI	7,81%	R\$ 614.158,80	
GLOBAL BDRX	5,92%	R\$ 465.316,72	
IBOVESPA	3,43%	R\$ 269.595,73	
<b>Total</b>	<b>100,00%</b>	<b>R\$ 7.866.167,36</b>	







LIQUIDEZ	PERCENTUAL	VALOR	LEG.
0 a 30 dias	100,00%	R\$ 7.866.167,36	
<b>Total</b>	<b>100,00%</b>	<b>R\$ 7.866.167,36</b>	





RENDA FIXA	RESOLUÇÃO(%)	CARTEIRA (R\$)	(%)	POLÍTICA DE INVESTIMENTO		
				Inferior(%)	Alvo(%)	Superior(%)
Títulos Tesouro Nacional – SELIC - 7, I "a"	100%	R\$ 0,00	0.00%	0,00%	5,00%	10,00%
FI Renda Fixa Referenciado 100% títulos TN - 7, I "b"	100%	R\$ 4.364.478,73	55.48%	20,00%	50,00%	70,00%
FI em Índices de Renda Fixa 100% títulos TN - 7, I "c"	100%	R\$ 0,00	0.00%	0,00%	0,00%	0,00%
Operações Compromissadas - 7, II	5%	R\$ 0,00	0.00%	0,00%	0,00%	0,00%
FI Renda Fixa - 7, III "a"	60%	R\$ 2.152.617,38	27.37%	10,00%	20,00%	50,00%
FI de Índices Renda Fixa - 7, III "b"	60%	R\$ 0,00	0.00%	0,00%	0,00%	0,00%
Ativos Bancários - 7, IV	20%	R\$ 0,00	0.00%	0,00%	3,00%	10,00%
FI Direitos Creditórios (FIDC) - sênior - 7, V "a"	5%	R\$ 0,00	0.00%	0,00%	0,00%	0,00%
FI Renda Fixa "Crédito Privado" - 7, V "b"	5%	R\$ 0,00	0.00%	0,00%	2,00%	4,00%
FI Debêntures - 7, V "c"	5%	R\$ 0,00	0.00%	0,00%	0,00%	0,00%
<b>Total Renda Fixa</b>		<b>R\$ 6.517.096,11</b>	<b>82,85%</b>			
RENDA VARIÁVEL	RESOLUÇÃO(%)	CARTEIRA (R\$)	(%)	POLÍTICA DE INVESTIMENTO		
				Inferior(%)	Alvo(%)	Superior(%)
FI Ações - 8, I	30%	R\$ 269.595,73	3.43%	0,00%	4,00%	10,00%
FI de Índices Ações - 8, II	30%	R\$ 0,00	0.00%	0,00%	1,00%	5,00%
<b>Total Renda Variável</b>		<b>R\$ 269.595,73</b>	<b>3,43%</b>			
INVESTIMENTOS NO EXTERIOR	RESOLUÇÃO(%)	CARTEIRA (R\$)	(%)	POLÍTICA DE INVESTIMENTO		
				Inferior(%)	Alvo(%)	Superior(%)
FI Renda Fixa - Dívida Externa - 9, I	10%	R\$ 0,00	0.00%	0,00%	0,00%	0,00%
FI Investimento no Exterior - 9, II	10%	R\$ 0,00	0.00%	0,00%	1,00%	5,00%



FI Ações – BDR Nível I - 9, III	10%	R\$ 465.316,72	5.92%	0,00%	4,00%	10,00%
Total Investimentos no Exterior		R\$ 465.316,72	5,92%			



FUNDOS ESTRUTURADOS	RESOLUÇÃO(%)	CARTEIRA (R\$)	(%)	POLÍTICA DE INVESTIMENTO		
				Inferior(%)	Alvo(%)	Superior(%)
FI Multimercado - aberto - 10, I	10%	R\$ 614.158,80	7.81%	0,00%	10,00%	10,00%
FI em Participações - 10, II	5%	R\$ 0,00	0.00%	0,00%	0,00%	0,00%
FI "Ações - Mercado de Acesso" - 10, III	5%	R\$ 0,00	0.00%	0,00%	0,00%	0,00%
<b>Total Fundos Estruturados</b>		<b>R\$ 614.158,80</b>	<b>7,81%</b>			
FUNDOS IMOBILIÁRIOS	RESOLUÇÃO(%)	CARTEIRA (R\$)	(%)	POLÍTICA DE INVESTIMENTO		
				Inferior(%)	Alvo(%)	Superior(%)
FI Imobiliário - 11	5%	R\$ 0,00	0.00%	0,00%	0,00%	0,00%
<b>Total Fundos Imobiliários</b>		<b>R\$ 0,00</b>	<b>0,00%</b>			
EMPRÉSTIMOS CONSIGNADOS	RESOLUÇÃO(%)	CARTEIRA (R\$)	(%)	Inferior(%)	Alvo(%)	Superior(%)
Empréstimos Consignados - 12	5%	R\$ 0,00	0.00%	0,00%	0,00%	0,00%
<b>Total Empréstimos Consignados</b>		<b>R\$ 0,00</b>	<b>0,00%</b>			
<b>Total Global</b>		<b>R\$ 7.866.167,36</b>	<b>100,00%</b>			



PERÍODO	SALDO ANTERIOR	SALDO FINAL	META	RENT.(R\$)	RENT.(%)	GAP
<b>2023</b>			IPCA + 4.58% a.a.			
Janeiro	R\$ 7.270.794,89	R\$ 7.317.561,31	0,90%	R\$ 113.498,64	1,68%	0,78%
Fevereiro	R\$ 7.317.561,31	R\$ 7.728.527,69	1,21%	R\$ 16.458,39	0,23%	-0,98%
Março	R\$ 7.728.527,69	R\$ 8.006.250,16	1,08%	R\$ 87.326,29	1,14%	0,06%
<b>Total</b>	<b>R\$ 7.728.527,69</b>	<b>R\$ 8.006.250,16</b>	<b>3,24%</b>	<b>R\$ 217.283,32</b>	<b>3,08%</b>	<b>-0,16%</b>
<b>2022</b>			IPCA + 4.76% a.a.			
Janeiro	R\$ 3.404.302,66	R\$ 4.879.369,50	0,93%	R\$ 17.652,58	0,48%	-0,44%
Fevereiro	R\$ 4.879.369,50	R\$ 5.062.651,99	1,40%	R\$ 32.569,15	0,87%	-0,52%
Março	R\$ 5.062.651,99	R\$ 4.680.318,49	2,01%	R\$ 66.021,11	1,57%	-0,44%
Abril	R\$ 4.680.318,49	R\$ 5.368.294,92	1,45%	R\$ 46.666,04	1,00%	-0,45%
Maiο	R\$ 5.368.294,92	R\$ 6.044.925,79	0,86%	R\$ 63.539,13	1,33%	0,47%
Junho	R\$ 6.044.925,79	R\$ 6.064.404,00	1,06%	R\$ -61.883,40	-1,33%	-2,39%
Julho	R\$ 6.064.404,00	R\$ 6.450.439,20	-0,29%	R\$ 58.855,14	1,06%	1,35%
Agosto	R\$ 6.450.439,20	R\$ 6.946.733,06	0,03%	R\$ 35.621,11	0,82%	0,79%
Setembro	R\$ 6.946.733,06	R\$ 7.135.291,90	0,10%	R\$ 10.410,70	0,17%	0,07%
Outubro	R\$ 7.135.291,90	R\$ 7.412.428,24	0,98%	R\$ 108.573,77	1,79%	0,81%
Novembro	R\$ 7.412.428,24	R\$ 6.991.002,76	0,80%	R\$ 35.323,18	0,48%	-0,32%
Dezembro	R\$ 6.991.002,76	R\$ 7.270.794,89	1,01%	R\$ 30.123,42	0,49%	-0,52%
<b>Total</b>	<b>R\$ 6.991.002,76</b>	<b>R\$ 7.270.794,89</b>	<b>10,82%</b>	<b>R\$ 443.471,93</b>	<b>9,05%</b>	<b>-1,77%</b>
<b>2021</b>			IPCA + 5.24% a.a.			
Janeiro	R\$ 1.310.631,91	R\$ 1.668.237,69	0,68%	R\$ 1.202,54	0,02%	-0,66%



Fevereiro	R\$ 1.668.237,69	R\$ 2.264.872,54	1,29%	R\$ -14.219,53	-0,58%	-1,86%
Março	R\$ 2.264.872,54	R\$ 3.017.071,10	1,36%	R\$ 483,10	0,13%	-1,23%
Abril	R\$ 3.017.071,10	R\$ 2.590.799,10	0,74%	R\$ 15.534,89	0,62%	-0,12%
Maiο	R\$ 2.590.799,10	R\$ 3.223.245,13	1,26%	R\$ 8.960,36	0,34%	-0,92%
Junho	R\$ 3.223.245,13	R\$ 3.342.568,46	0,96%	R\$ 2.957,45	0,09%	-0,87%
Julho	R\$ 3.342.568,46	R\$ 3.458.945,01	1,39%	R\$ -3.045,30	-0,12%	-1,51%
Agosto	R\$ 3.458.945,01	R\$ 3.571.817,97	1,30%	R\$ -4.539,18	-0,28%	-1,58%
Setembro	R\$ 3.571.817,97	R\$ 2.858.014,91	1,59%	R\$ 13.015,32	0,50%	-1,09%
Outubro	R\$ 2.858.014,91	R\$ 2.929.222,34	1,68%	R\$ -23.697,71	-0,94%	-2,62%
Novembro	R\$ 2.929.222,34	R\$ 3.196.629,33	1,38%	R\$ 36.522,74	1,38%	0,00%
Dezembro	R\$ 3.196.629,33	R\$ 3.404.302,66	1,16%	R\$ 23.780,03	0,87%	-0,29%
<b>Total</b>	<b>R\$ 3.196.629,33</b>	<b>R\$ 3.404.302,66</b>	<b>15,83%</b>	<b>R\$ 56.954,71</b>	<b>2,00%</b>	<b>-13,83%</b>



ATIVO	CNPJ	RENTABILIDADE				
		Mês (%)	Ano (%)	12 meses (%)	24 meses (%)	Início (%)
BB IRF-M 1 TP FIC RF...	11.328.882/0001-35	1,20%	3,10%	12,11%	-	13,77%
BB PERFIL FIC RF REF DI...	13.077.418/0001-49	1,16%	3,17%	12,49%	-	14,45%
BB IDKA 2 TP FI RF...	13.322.205/0001-35	-	-	-	-	9,26%
CAIXA BRASIL GESTÃO ESTRATÉGICA FI RF	23.215.097/0001-55	1,21%	3,25%	11,71%	-	13,54%
CAIXA BRASIL IRF-M 1 TP FI...	10.740.670/0001-06	1,21%	2,89%	11,94%	-	13,73%
BB IMA-B 5 FIC RF PREVID...	03.543.447/0001-03	1,25%	4,08%	10,05%	-	13,74%
BB IMA-B FI RF PREVID	07.861.554/0001-22	-	-	-	-	-
CAIXA BRASIL IDKA IPCA 2A TP...	14.386.926/0001-71	-	-	-	-	-
BB IRF-M TP FI RF PREVID	07.111.384/0001-69	-	-	-	-	-
CAIXA BRASIL IRF-M TP FI RF...	14.508.605/0001-00	-	-	-	-	0,42%
BB GOVERNANÇA FI AÇÕES PREVID	10.418.335/0001-88	-	-	-	-	-
CAIXA JUROS E MOEDAS FI MULTIMERCADO...	14.120.520/0001-42	1,14%	2,92%	-	-	11,11%
CAIXA RV 30 FI MULTIMERCADO LP	03.737.188/0001-43	0,49%	0,28%	4,41%	-	8,23%
CAIXA CONSUMO FI AÇÕES	10.577.512/0001-79	-	-	-	-	-
CAIXA BRASIL IPCA XVI FI RF...	21.918.896/0001-62	-	-	-	-	1,34%
CAIXA BRASIL ETF IBOVESPA FI AÇÕES	15.154.236/0001-50	-	-	-	-	-
BB ALOCAÇÃO ATIVA RETORNO TOTAL FIC...	35.292.588/0001-89	1,88%	3,54%	10,69%	-	12,95%
BB FATORIAL FIC AÇÕES	07.882.792/0001-14	-3,71%	-7,97%	-	-	-10,13%
BB CONSTRUÇÃO CIVIL FIC AÇÕES	09.648.050/0001-54	-	-	-	-	-
BB AÇÕES BOLSAS GLOBAIS ATIVO ETF...	39.255.695/0001-98	3,17%	6,72%	-	-	3,63%



BB INFRAESTRUTURA FIC AÇÕES	11.328.904/0001-67	-	-	-	-	-
FI CAIXA BRASIL MATRIZ RF	23.215.008/0001-70	1,16%	2,94%	-	-	8,11%






TÍTULO	VENC.	COMPRA	QTD.	P.U.		MARCAÇÃO	VALOR COMPRA	VALOR ATUAL	RETORNO
				COMPRA	ATUAL				
							R\$ 0,00	R\$ 0,00	R\$ 0,00 ( 0,00% )



ITAMBÉ


 Abril/2023



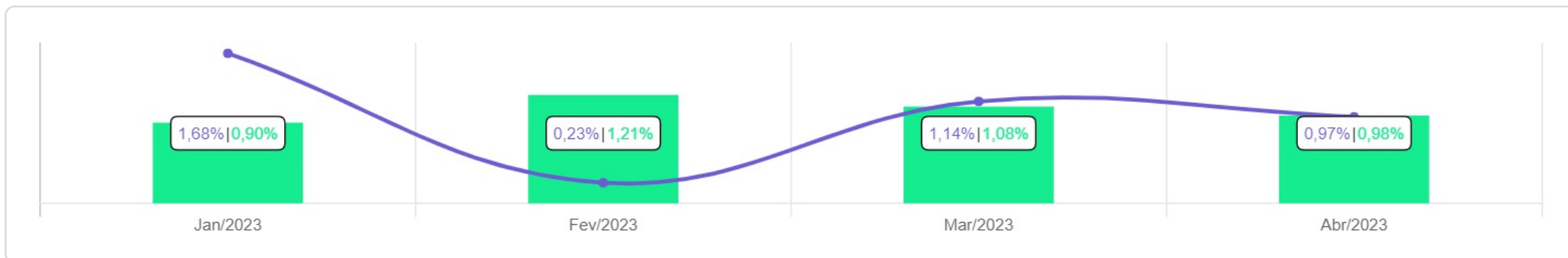


<p>Patrimônio</p> <p>R\$ 8.072.154,40</p>	<p>Rentabilidade</p> <table border="1"> <tr> <td>Mês</td> <td>Acum.</td> </tr> <tr> <td>0,97%</td> <td>4,08%</td> </tr> </table>	Mês	Acum.	0,97%	4,08%	<p>Meta</p> <table border="1"> <tr> <td>Mês</td> <td>Acum.</td> </tr> <tr> <td>0,98%</td> <td>4,26%</td> </tr> </table>	Mês	Acum.	0,98%	4,26%	<p>Gap</p> <table border="1"> <tr> <td>Mês</td> <td>Acum.</td> </tr> <tr> <td>-0,02%</td> <td>-0,18%</td> </tr> </table>	Mês	Acum.	-0,02%	-0,18%	<p>VaR</p> <p>0,32%</p>
Mês	Acum.															
0,97%	4,08%															
Mês	Acum.															
0,98%	4,26%															
Mês	Acum.															
-0,02%	-0,18%															

### Evolução do Patrimônio



### Comparativo (Rentabilidades | Metas)

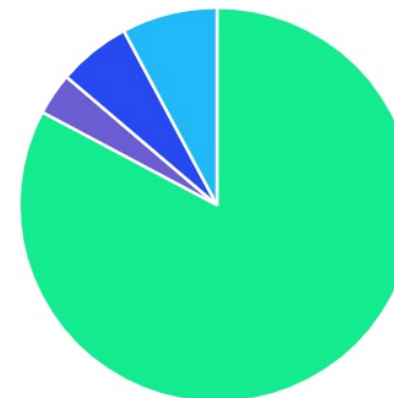




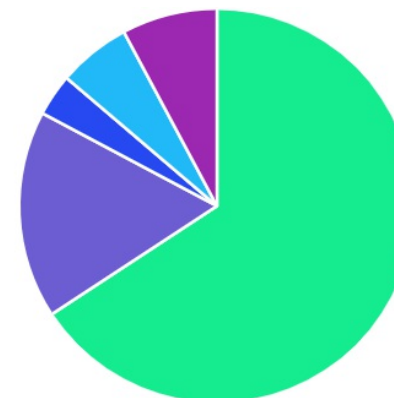
ATIVO	SALDO	CARTEIRA(%)	RESG.	4.963	RETORNO (R\$)	(%)
CAIXA BRASIL GESTÃO ESTRATÉGICA FI RF	R\$ 960.778,66	12.10%	D+0	7, I "b"	R\$ 6.494,49	0,68%
CAIXA BRASIL IRF-M 1 TP FI...	R\$ 912.828,36	11.50%	D+0	7, I "b"	R\$ 5.946,36	0,66%
BB IRF-M 1 TP FIC RF...	R\$ 1.673.396,47	21.07%	D+0	7, I "b"	R\$ 13.406,80	0,81%
BB ALOCAÇÃO ATIVA RETORNO TOTAL FIC...	R\$ 113.725,52	1.43%	D+3	7, I "b"	R\$ 1.426,75	1,27%
BB IMA-B 5 FIC RF PREVID...	R\$ 1.560.309,58	19.65%	D+1	7, I "b"	R\$ 13.825,46	0,89%
BB PERFIL FIC RF REF DI...	R\$ 965.048,82	12.15%	D+0	7, III "a"	R\$ 8.484,71	0,89%
FI CAIXA BRASIL MATRIZ RF	R\$ 387.882,32	4.88%	D+0	7, III "a"	R\$ 3.829,05	0,88%
BB FATORIAL FIC AÇÕES	R\$ 274.298,54	3.45%	D+3	8, I	R\$ 4.702,81	1,74%
BB AÇÕES BOLSAS GLOBAIS ATIVO ETF...	R\$ 472.858,73	5.96%	D+2	9, III	R\$ 7.542,01	1,62%
CAIXA RV 30 FI MULTIMERCADO LP	R\$ 239.955,62	3.02%	D+3	10, I	R\$ 2.391,92	1,01%
CAIXA JUROS E MOEDAS FI MULTIMERCADO...	R\$ 379.441,46	4.78%	D+0	10, I	R\$ 2.846,36	0,76%
<b>Total investimentos</b>	<b>R\$ 7.940.524,08</b>	<b>100.00%</b>			<b>R\$ 70.896,72</b>	<b>0,97%</b>
Disponibilidade	R\$ 131.630,32	-			-	-
<b>Total patrimônio</b>	<b>R\$ 8.072.154,40</b>	<b>100.00%</b>			-	-



CLASSE	PERCENTUAL	VALOR	LEG.
Renda Fixa	82,79%	R\$ 6.573.969,73	
Estruturados	7,80%	R\$ 619.397,08	
Exterior	5,96%	R\$ 472.858,73	
Renda Variável	3,45%	R\$ 274.298,54	
<b>Total</b>	<b>100,00%</b>	<b>R\$ 7.940.524,08</b>	

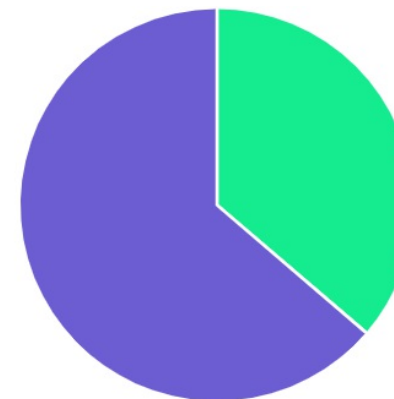


ENQUADRAMENTO	PERCENTUAL	VALOR	LEG.
Artigo 7º, Inciso I, Alínea " b "	65,75%	R\$ 5.221.038,59	
Artigo 7º, Inciso III, Alínea " a "	17,04%	R\$ 1.352.931,14	
Artigo 10º, Inciso I	7,80%	R\$ 619.397,08	
Artigo 9º, Inciso III	5,96%	R\$ 472.858,73	
Artigo 8º, Inciso I	3,45%	R\$ 274.298,54	
<b>Total</b>	<b>100,00%</b>	<b>R\$ 7.940.524,08</b>	

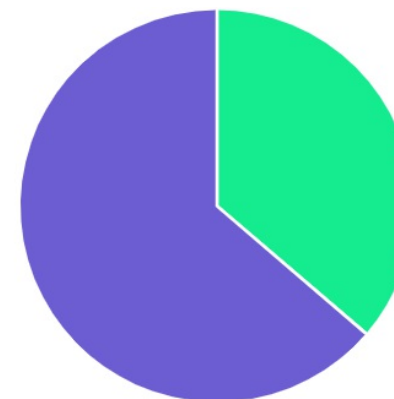




GESTOR	PERCENTUAL	VALOR	LEG.
BB GESTAO	63,72%	R\$ 5.059.637,66	
CAIXA DISTRIBUIDORA	36,28%	R\$ 2.880.886,42	
<b>Total</b>	<b>100,00%</b>	<b>R\$ 7.940.524,08</b>	



ADMINISTRADOR	PERCENTUAL	VALOR	LEG.
BB GESTAO	63,72%	R\$ 5.059.637,66	
CAIXA ECONOMICA	36,28%	R\$ 2.880.886,42	
<b>Total</b>	<b>100,00%</b>	<b>R\$ 7.940.524,08</b>	



As informações deste relatório foram obtidas a partir de fontes públicas ou privadas consideradas confiáveis, cuja responsabilidade pela correção e veracidade não é assumida pela LEMA, pelo titular desta marca ou por qualquer das empresas de seu grupo empresarial. As informações disponíveis, não devem ser entendidas como colocação, distribuição ou oferta de fundo de investimento ou qualquer outro valor mobiliário. Fundos de investimento não contam com a garantia do Administrador do fundo, Gestor da carteira, de qualquer mecanismo de seguro ou, ainda, do Fundo Garantidor de Créditos - FGC. Rentabilidade obtida no passado não representa garantia de rentabilidade futura. As estratégias com derivativos, utilizadas como parte da política de investimento de fundos de investimento, podem resultar em significativas perdas para seus cotistas superiores ao capital aplicado e a consequente obrigação do cotista de aportar recursos adicionais para cobrir o prejuízo do fundo. Ao investidor é recomendada a leitura cuidadosa do prospecto e regulamento do fundo de investimento ao aplicar seus recursos. Para avaliação da performance de um fundo de investimento, é recomendável a análise de, no mínimo, 12 (doze) meses. Os valores exibidos estão em Real (BRL). Para os cálculos foram utilizadas observações Diárias.

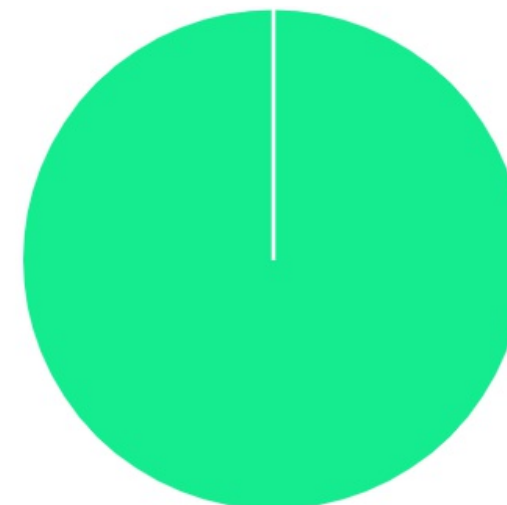


BENCHMARK	PERCENTUAL	VALOR	LEG.
IRF-M 1	32,57%	R\$ 2.586.224,83	
IMA-B 5	19,65%	R\$ 1.560.309,58	
CDI	17,04%	R\$ 1.352.931,14	
IMA Geral ex-C	13,53%	R\$ 1.074.504,18	
125% do CDI	7,80%	R\$ 619.397,08	
GLOBAL BDRX	5,96%	R\$ 472.858,73	
IBOVESPA	3,45%	R\$ 274.298,54	
<b>Total</b>	<b>100,00%</b>	<b>R\$ 7.940.524,08</b>	





LIQUIDEZ	PERCENTUAL	VALOR	LEG.
0 a 30 dias	100,00%	R\$ 7.940.524,08	
<b>Total</b>	<b>100,00%</b>	<b>R\$ 7.940.524,08</b>	







RENDA FIXA	RESOLUÇÃO(%)	CARTEIRA (R\$)	(%)	POLÍTICA DE INVESTIMENTO		
				Inferior(%)	Alvo(%)	Superior(%)
Títulos Tesouro Nacional – SELIC - 7, I "a"	100%	R\$ 0,00	0.00%	0,00%	5,00%	10,00%
FI Renda Fixa Referenciado 100% títulos TN - 7, I "b"	100%	R\$ 5.221.038,59	65.75%	20,00%	50,00%	70,00%
FI em Índices de Renda Fixa 100% títulos TN - 7, I "c"	100%	R\$ 0,00	0.00%	0,00%	0,00%	0,00%
Operações Compromissadas - 7, II	5%	R\$ 0,00	0.00%	0,00%	0,00%	0,00%
FI Renda Fixa - 7, III "a"	60%	R\$ 1.352.931,14	17.04%	10,00%	20,00%	50,00%
FI de Índices Renda Fixa - 7, III "b"	60%	R\$ 0,00	0.00%	0,00%	0,00%	0,00%
Ativos Bancários - 7, IV	20%	R\$ 0,00	0.00%	0,00%	3,00%	10,00%
FI Direitos Creditórios (FIDC) - sênior - 7, V "a"	5%	R\$ 0,00	0.00%	0,00%	0,00%	0,00%
FI Renda Fixa "Crédito Privado" - 7, V "b"	5%	R\$ 0,00	0.00%	0,00%	2,00%	4,00%
FI Debêntures - 7, V "c"	5%	R\$ 0,00	0.00%	0,00%	0,00%	0,00%
<b>Total Renda Fixa</b>		<b>R\$ 6.573.969,73</b>	<b>82,79%</b>			
RENDA VARIÁVEL	RESOLUÇÃO(%)	CARTEIRA (R\$)	(%)	POLÍTICA DE INVESTIMENTO		
				Inferior(%)	Alvo(%)	Superior(%)
FI Ações - 8, I	30%	R\$ 274.298,54	3.45%	0,00%	4,00%	10,00%
FI de Índices Ações - 8, II	30%	R\$ 0,00	0.00%	0,00%	1,00%	5,00%
<b>Total Renda Variável</b>		<b>R\$ 274.298,54</b>	<b>3,45%</b>			
INVESTIMENTOS NO EXTERIOR	RESOLUÇÃO(%)	CARTEIRA (R\$)	(%)	POLÍTICA DE INVESTIMENTO		
				Inferior(%)	Alvo(%)	Superior(%)
FI Renda Fixa - Dívida Externa - 9, I	10%	R\$ 0,00	0.00%	0,00%	0,00%	0,00%
FI Investimento no Exterior - 9, II	10%	R\$ 0,00	0.00%	0,00%	1,00%	5,00%



FI Ações – BDR Nível I - 9, III	10%	R\$ 472.858,73	5.96%	0,00%	4,00%	10,00%
Total Investimentos no Exterior		R\$ 472.858,73	5,96%			



FUNDOS ESTRUTURADOS	RESOLUÇÃO(%)	CARTEIRA (R\$)	(%)	POLÍTICA DE INVESTIMENTO		
				Inferior(%)	Alvo(%)	Superior(%)
FI Multimercado - aberto - 10, I	10%	R\$ 619.397,08	7.80%	0,00%	10,00%	10,00%
FI em Participações - 10, II	5%	R\$ 0,00	0.00%	0,00%	0,00%	0,00%
FI "Ações - Mercado de Acesso" - 10, III	5%	R\$ 0,00	0.00%	0,00%	0,00%	0,00%
<b>Total Fundos Estruturados</b>		<b>R\$ 619.397,08</b>	<b>7,80%</b>			
FUNDOS IMOBILIÁRIOS	RESOLUÇÃO(%)	CARTEIRA (R\$)	(%)	POLÍTICA DE INVESTIMENTO		
				Inferior(%)	Alvo(%)	Superior(%)
FI Imobiliário - 11	5%	R\$ 0,00	0.00%	0,00%	0,00%	0,00%
<b>Total Fundos Imobiliários</b>		<b>R\$ 0,00</b>	<b>0,00%</b>			
EMPRÉSTIMOS CONSIGNADOS	RESOLUÇÃO(%)	CARTEIRA (R\$)	(%)	Inferior(%)	Alvo(%)	Superior(%)
Empréstimos Consignados - 12	5%	R\$ 0,00	0.00%	0,00%	0,00%	0,00%
<b>Total Empréstimos Consignados</b>		<b>R\$ 0,00</b>	<b>0,00%</b>			
<b>Total Global</b>		<b>R\$ 7.940.524,08</b>	<b>100,00%</b>			



PERÍODO	SALDO ANTERIOR	SALDO FINAL	META	RENT.(R\$)	RENT.(%)	GAP
			2023			
			IPCA + 4.58% a.a.			
Janeiro	R\$ 7.270.794,89	R\$ 7.317.561,31	0,90%	R\$ 113.498,64	1,68%	0,78%
Fevereiro	R\$ 7.317.561,31	R\$ 7.728.527,69	1,21%	R\$ 16.458,39	0,23%	-0,98%
Março	R\$ 7.728.527,69	R\$ 8.006.250,16	1,08%	R\$ 87.326,29	1,14%	0,06%
Abril	R\$ 8.006.250,16	R\$ 8.072.154,40	0,98%	R\$ 70.896,72	0,97%	-0,02%
Total	R\$ 8.006.250,16	R\$ 8.072.154,40	4,26%	R\$ 288.180,04	4,08%	-0,18%
			2022			
			IPCA + 4.76% a.a.			
Janeiro	R\$ 3.404.302,66	R\$ 4.879.369,50	0,93%	R\$ 17.652,58	0,48%	-0,44%
Fevereiro	R\$ 4.879.369,50	R\$ 5.062.651,99	1,40%	R\$ 32.569,15	0,87%	-0,52%
Março	R\$ 5.062.651,99	R\$ 4.680.318,49	2,01%	R\$ 66.021,11	1,57%	-0,44%
Abril	R\$ 4.680.318,49	R\$ 5.368.294,92	1,45%	R\$ 46.666,04	1,00%	-0,45%
Mai	R\$ 5.368.294,92	R\$ 6.044.925,79	0,86%	R\$ 63.539,13	1,33%	0,47%
Junho	R\$ 6.044.925,79	R\$ 6.064.404,00	1,06%	R\$ -61.883,40	-1,33%	-2,39%
Julho	R\$ 6.064.404,00	R\$ 6.450.439,20	-0,29%	R\$ 58.855,14	1,06%	1,35%
Agosto	R\$ 6.450.439,20	R\$ 6.946.733,06	0,03%	R\$ 35.621,11	0,82%	0,79%
Setembro	R\$ 6.946.733,06	R\$ 7.135.291,90	0,10%	R\$ 10.410,70	0,17%	0,07%
Outubro	R\$ 7.135.291,90	R\$ 7.412.428,24	0,98%	R\$ 108.573,77	1,79%	0,81%
Novembro	R\$ 7.412.428,24	R\$ 6.991.002,76	0,80%	R\$ 35.323,18	0,48%	-0,32%
Dezembro	R\$ 6.991.002,76	R\$ 7.270.794,89	1,01%	R\$ 30.123,42	0,49%	-0,52%
Total	R\$ 6.991.002,76	R\$ 7.270.794,89	10,82%	R\$ 443.471,93	9,05%	-1,77%
			2021			
			IPCA + 5.24% a.a.			



Janeiro	R\$ 1.310.631,91	R\$ 1.668.237,69	0,68%	R\$ 1.202,54	0,02%	-0,66%
Fevereiro	R\$ 1.668.237,69	R\$ 2.264.872,54	1,29%	R\$ -14.219,53	-0,58%	-1,86%
Março	R\$ 2.264.872,54	R\$ 3.017.071,10	1,36%	R\$ 483,10	0,13%	-1,23%
Abril	R\$ 3.017.071,10	R\$ 2.590.799,10	0,74%	R\$ 15.534,89	0,62%	-0,12%
Maiο	R\$ 2.590.799,10	R\$ 3.223.245,13	1,26%	R\$ 8.960,36	0,34%	-0,92%
Junho	R\$ 3.223.245,13	R\$ 3.342.568,46	0,96%	R\$ 2.957,45	0,09%	-0,87%
Julho	R\$ 3.342.568,46	R\$ 3.458.945,01	1,39%	R\$ -3.045,30	-0,12%	-1,51%
Agosto	R\$ 3.458.945,01	R\$ 3.571.817,97	1,30%	R\$ -4.539,18	-0,28%	-1,58%
Setembro	R\$ 3.571.817,97	R\$ 2.858.014,91	1,59%	R\$ 13.015,32	0,50%	-1,09%
Outubro	R\$ 2.858.014,91	R\$ 2.929.222,34	1,68%	R\$ -23.697,71	-0,94%	-2,62%
Novembro	R\$ 2.929.222,34	R\$ 3.196.629,33	1,38%	R\$ 36.522,74	1,38%	0,00%
Dezembro	R\$ 3.196.629,33	R\$ 3.404.302,66	1,16%	R\$ 23.780,03	0,87%	-0,29%
<b>Total</b>	<b>R\$ 3.196.629,33</b>	<b>R\$ 3.404.302,66</b>	<b>15,83%</b>	<b>R\$ 56.954,71</b>	<b>2,00%</b>	<b>-13,83%</b>



ATIVO	CNPJ	RENTABILIDADE				
		Mês (%)	Ano (%)	12 meses (%)	24 meses (%)	Início (%)
BB IRF-M 1 TP FIC RF...	11.328.882/0001-35	0,81%	3,93%	12,23%	-	14,69%
BB PERFIL FIC RF REF DI...	13.077.418/0001-49	0,89%	4,09%	12,61%	-	15,47%
BB IDKA 2 TP FI RF...	13.322.205/0001-35	-	-	-	-	9,26%
CAIXA BRASIL GESTÃO ESTRATÉGICA FI RF	23.215.097/0001-55	0,68%	3,95%	11,45%	-	14,31%
CAIXA BRASIL IRF-M 1 TP FI...	10.740.670/0001-06	0,66%	3,56%	11,87%	-	14,48%
BB IMA-B 5 FIC RF PREVID...	03.543.447/0001-03	0,89%	5,01%	9,36%	-	14,76%
BB IMA-B FI RF PREVID	07.861.554/0001-22	-	-	-	-	-
CAIXA BRASIL IDKA IPCA 2A TP...	14.386.926/0001-71	-	-	-	-	-
BB IRF-M TP FI RF PREVID	07.111.384/0001-69	-	-	-	-	-
CAIXA BRASIL IRF-M TP FI RF...	14.508.605/0001-00	-	-	-	-	0,42%
BB GOVERNANÇA FI AÇÕES PREVID	10.418.335/0001-88	-	-	-	-	-
CAIXA JUROS E MOEDAS FI MULTIMERCADO...	14.120.520/0001-42	0,76%	3,70%	11,95%	-	11,95%
CAIXA RV 30 FI MULTIMERCADO LP	03.737.188/0001-43	1,01%	1,29%	7,81%	-	9,32%
CAIXA CONSUMO FI AÇÕES	10.577.512/0001-79	-	-	-	-	-
CAIXA BRASIL IPCA XVI FI RF...	21.918.896/0001-62	-	-	-	-	1,34%
CAIXA BRASIL ETF IBOVESPA FI AÇÕES	15.154.236/0001-50	-	-	-	-	-
BB ALOCAÇÃO ATIVA RETORNO TOTAL FIC...	35.292.588/0001-89	1,27%	4,85%	11,42%	-	14,39%
BB FATORIAL FIC AÇÕES	07.882.792/0001-14	1,74%	-6,36%	-8,57%	-	-8,57%
BB CONSTRUÇÃO CIVIL FIC AÇÕES	09.648.050/0001-54	-	-	-	-	-
BB AÇÕES BOLSAS GLOBAIS ATIVO ETF...	39.255.695/0001-98	1,62%	8,45%	5,31%	-	5,31%



BB INFRAESTRUTURA FIC AÇÕES	11.328.904/0001-67	-	-	-	-	-
FI CAIXA BRASIL MATRIZ RF	23.215.008/0001-70	0,88%	3,85%	-	-	9,06%



TÍTULO	VENC.	COMPRA	QTD.	P.U.		MARCAÇÃO	VALOR COMPRA	VALOR ATUAL	RETORNO
				COMPRA	ATUAL				
							R\$ 0,00	R\$ 0,00	R\$ 0,00 ( 0,00% )





ITAMBÉ

 Maio/2023



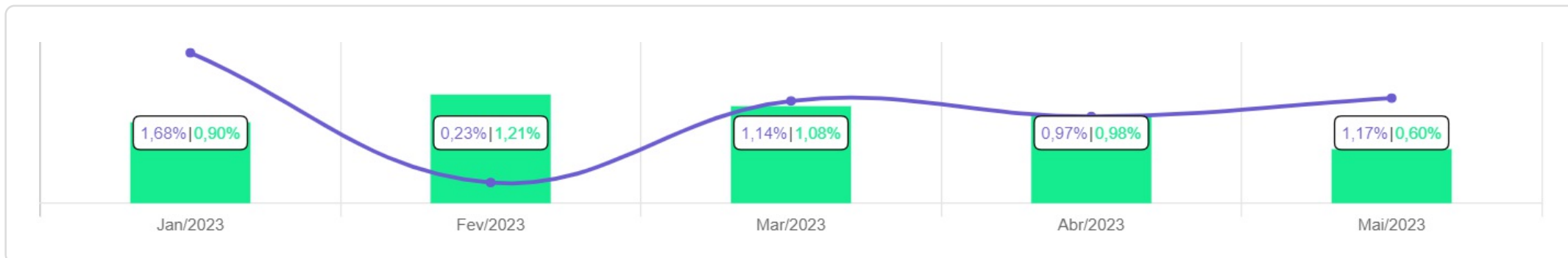


<p>Patrimônio</p> <p>R\$ 8.266.011,78</p>	<p>Rentabilidade</p> <p>Mês: 1,17%</p> <p>Acum.: 5,30%</p>	<p>Meta</p> <p>Mês: 0,60%</p> <p>Acum.: 4,89%</p>	<p>Gap</p> <p>Mês: 0,57%</p> <p>Acum.: 0,41%</p>	<p>VaR</p> <p>0,31%</p>
---	--	---	--	-------------------------

### Evolução do Patrimônio



### Comparativo (Rentabilidades | Metas)

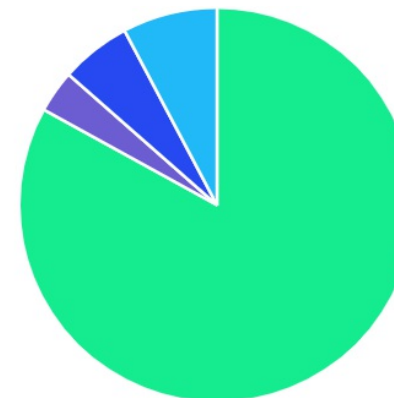




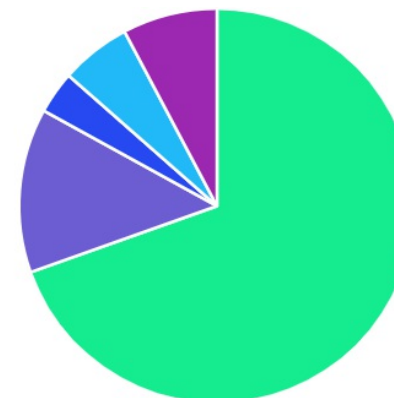
ATIVO	SALDO	CARTEIRA(%)	RESG.	4.963	RETORNO (R\$)	(%)
CAIXA BRASIL GESTÃO ESTRATÉGICA FI RF	R\$ 978.121,23	12.03%	D+0	7, I "b"	R\$ 17.342,57	1,81%
CAIXA BRASIL IRF-M 1 TP FI...	R\$ 923.083,46	11.35%	D+0	7, I "b"	R\$ 10.255,10	1,12%
BB IRF-M 1 TP FIC RF...	R\$ 1.692.164,35	20.81%	D+0	7, I "b"	R\$ 18.767,88	1,12%
BB ALOCAÇÃO ATIVA RETORNO TOTAL FIC...	R\$ 801.835,31	9.86%	D+3	7, I "b"	R\$ 7.109,79	0,89%
BB IMA-B 5 FIC RF PREVID...	R\$ 1.260.329,42	15.50%	D+1	7, I "b"	R\$ 8.019,84	0,61%
BB PERFIL FIC RF REF DI...	R\$ 703.007,63	8.65%	D+0	7, III "a"	R\$ 7.958,81	1,12%
FI CAIXA BRASIL MATRIZ RF	R\$ 392.696,74	4.83%	D+0	7, III "a"	R\$ 4.814,42	1,24%
BB FATORIAL FIC AÇÕES	R\$ 282.741,92	3.48%	D+3	8, I	R\$ 8.443,38	3,08%
BB AÇÕES BOLSAS GLOBAIS ATIVO ETF...	R\$ 468.471,06	5.76%	D+2	9, III	R\$ -4.387,67	-0,93%
CAIXA RV 30 FI MULTIMERCADO LP	R\$ 244.684,70	3.01%	D+3	10, I	R\$ 4.729,08	1,97%
CAIXA JUROS E MOEDAS FI MULTIMERCADO...	R\$ 384.587,13	4.73%	D+0	10, I	R\$ 5.145,67	1,36%
Total investimentos	R\$ 8.131.722,95	100.00%			R\$ 88.198,87	1,17%
Disponibilidade	R\$ 134.288,83	-			-	-
Total patrimônio	R\$ 8.266.011,78	100.00%			-	-



CLASSE	PERCENTUAL	VALOR	LEG.
Renda Fixa	83,02%	R\$ 6.751.238,14	
Estruturados	7,74%	R\$ 629.271,83	
Exterior	5,76%	R\$ 468.471,06	
Renda Variável	3,48%	R\$ 282.741,92	
<b>Total</b>	<b>100,00%</b>	<b>R\$ 8.131.722,95</b>	



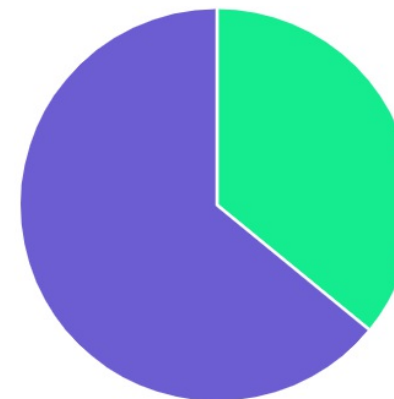
ENQUADRAMENTO	PERCENTUAL	VALOR	LEG.
Artigo 7º, Inciso I, Alínea " b "	69,55%	R\$ 5.655.533,77	
Artigo 7º, Inciso III, Alínea " a "	13,47%	R\$ 1.095.704,37	
Artigo 10º, Inciso I	7,74%	R\$ 629.271,83	
Artigo 9º, Inciso III	5,76%	R\$ 468.471,06	
Artigo 8º, Inciso I	3,48%	R\$ 282.741,92	
<b>Total</b>	<b>100,00%</b>	<b>R\$ 8.131.722,95</b>	



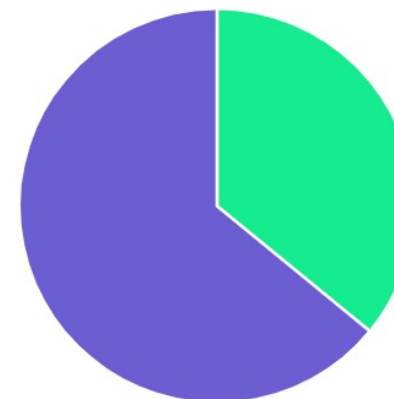
As informações deste relatório foram obtidas a partir de fontes públicas ou privadas consideradas confiáveis, cuja responsabilidade pela correção e veracidade não é assumida pela LEMA, pelo titular desta marca ou por qualquer das empresas de seu grupo empresarial. As informações disponíveis, não devem ser entendidas como colocação, distribuição ou oferta de fundo de investimento ou qualquer outro valor mobiliário. Fundos de investimento não contam com a garantia do Administrador do fundo, Gestor da carteira, de qualquer mecanismo de seguro ou, ainda, do Fundo Garantidor de Créditos - FGC. Rentabilidade obtida no passado não representa garantia de rentabilidade futura. As estratégias com derivativos, utilizadas como parte da política de investimento de fundos de investimento, podem resultar em significativas perdas para seus cotistas superiores ao capital aplicado e a consequente obrigação do cotista de aportar recursos adicionais para cobrir o prejuízo do fundo. Ao investidor é recomendada a leitura cuidadosa do prospecto e regulamento do fundo de investimento ao aplicar seus recursos. Para avaliação da performance de um fundo de investimento, é recomendável a análise de, no mínimo, 12 (doze) meses. Os valores exibidos estão em Real (BRL). Para os cálculos foram utilizadas observações Diárias.



GESTOR	PERCENTUAL	VALOR	LEG.
BB GESTAO	64,05%	R\$ 5.208.549,69	
CAIXA DISTRIBUIDORA	35,95%	R\$ 2.923.173,26	
<b>Total</b>	<b>100,00%</b>	<b>R\$ 8.131.722,95</b>	

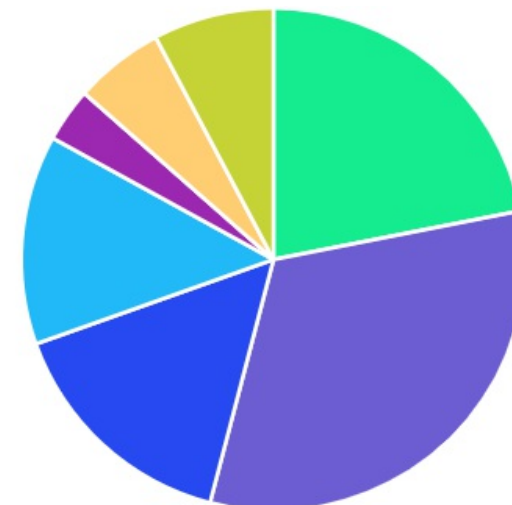


ADMINISTRADOR	PERCENTUAL	VALOR	LEG.
BB GESTAO	64,05%	R\$ 5.208.549,69	
CAIXA ECONOMICA	35,95%	R\$ 2.923.173,26	
<b>Total</b>	<b>100,00%</b>	<b>R\$ 8.131.722,95</b>	





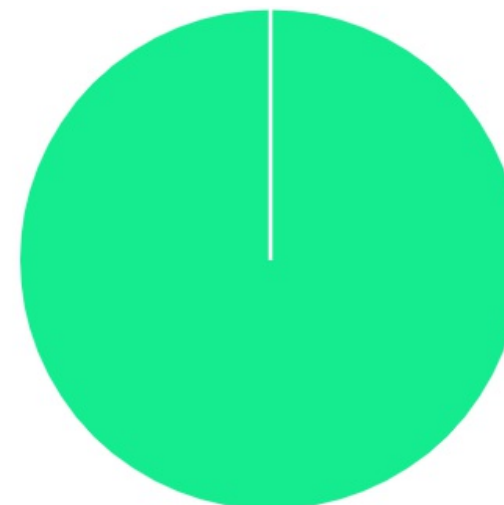
BENCHMARK	PERCENTUAL	VALOR	LEG.
IRF-M 1	32,16%	R\$ 2.615.247,81	
IMA Geral ex-C	21,89%	R\$ 1.779.956,54	
IMA-B 5	15,50%	R\$ 1.260.329,42	
CDI	13,47%	R\$ 1.095.704,37	
125% do CDI	7,74%	R\$ 629.271,83	
GLOBAL BDRX	5,76%	R\$ 468.471,06	
IBOVESPA	3,48%	R\$ 282.741,92	
<b>Total</b>	<b>100,00%</b>	<b>R\$ 8.131.722,95</b>	



As informações deste relatório foram obtidas a partir de fontes públicas ou privadas consideradas confiáveis, cuja responsabilidade pela correção e veracidade não é assumida pela LEMA, pelo titular desta marca ou por qualquer das empresas de seu grupo empresarial. As informações disponíveis, não devem ser entendidas como colocação, distribuição ou oferta de fundo de investimento ou qualquer outro valor mobiliário. Fundos de investimento não contam com a garantia do Administrador do fundo, Gestor da carteira, de qualquer mecanismo de seguro ou, ainda, do Fundo Garantidor de Créditos - FGC. Rentabilidade obtida no passado não representa garantia de rentabilidade futura. As estratégias com derivativos, utilizadas como parte da política de investimento de fundos de investimento, podem resultar em significativas perdas para seus cotistas superiores ao capital aplicado e a consequente obrigação do cotista de aportar recursos adicionais para cobrir o prejuízo do fundo. Ao investidor é recomendada a leitura cuidadosa do prospecto e regulamento do fundo de investimento ao aplicar seus recursos. Para avaliação da performance de um fundo de investimento, é recomendável a análise de, no mínimo, 12 (doze) meses. Os valores exibidos estão em Real (BRL). Para os cálculos foram utilizadas observações Diárias.



LIQUIDEZ	PERCENTUAL	VALOR	LEG.
0 a 30 dias	100,00%	R\$ 8.131.722,95	
<b>Total</b>	<b>100,00%</b>	<b>R\$ 8.131.722,95</b>	





RENDA FIXA	RESOLUÇÃO(%)	CARTEIRA (R\$)	(%)	POLÍTICA DE INVESTIMENTO		
				Inferior(%)	Alvo(%)	Superior(%)
Títulos Tesouro Nacional – SELIC - 7, I "a"	100%	R\$ 0,00	0.00%	0,00%	5,00%	10,00%
FI Renda Fixa Referenciado 100% títulos TN - 7, I "b"	100%	R\$ 5.655.533,77	69.55%	20,00%	50,00%	70,00%
FI em Índices de Renda Fixa 100% títulos TN - 7, I "c"	100%	R\$ 0,00	0.00%	0,00%	0,00%	0,00%
Operações Compromissadas - 7, II	5%	R\$ 0,00	0.00%	0,00%	0,00%	0,00%
FI Renda Fixa - 7, III "a"	60%	R\$ 1.095.704,37	13.47%	10,00%	20,00%	50,00%
FI de Índices Renda Fixa - 7, III "b"	60%	R\$ 0,00	0.00%	0,00%	0,00%	0,00%
Ativos Bancários - 7, IV	20%	R\$ 0,00	0.00%	0,00%	3,00%	10,00%
FI Direitos Creditórios (FIDC) - sênior - 7, V "a"	5%	R\$ 0,00	0.00%	0,00%	0,00%	0,00%
FI Renda Fixa "Crédito Privado" - 7, V "b"	5%	R\$ 0,00	0.00%	0,00%	2,00%	4,00%
FI Debêntures - 7, V "c"	5%	R\$ 0,00	0.00%	0,00%	0,00%	0,00%
<b>Total Renda Fixa</b>		<b>R\$ 6.751.238,14</b>	<b>83,02%</b>			
RENDA VARIÁVEL	RESOLUÇÃO(%)	CARTEIRA (R\$)	(%)	POLÍTICA DE INVESTIMENTO		
				Inferior(%)	Alvo(%)	Superior(%)
FI Ações - 8, I	30%	R\$ 282.741,92	3.48%	0,00%	4,00%	10,00%
FI de Índices Ações - 8, II	30%	R\$ 0,00	0.00%	0,00%	1,00%	5,00%
<b>Total Renda Variável</b>		<b>R\$ 282.741,92</b>	<b>3,48%</b>			
INVESTIMENTOS NO EXTERIOR	RESOLUÇÃO(%)	CARTEIRA (R\$)	(%)	POLÍTICA DE INVESTIMENTO		
				Inferior(%)	Alvo(%)	Superior(%)
FI Renda Fixa - Dívida Externa - 9, I	10%	R\$ 0,00	0.00%	0,00%	0,00%	0,00%
FI Investimento no Exterior - 9, II	10%	R\$ 0,00	0.00%	0,00%	1,00%	5,00%





FI Ações – BDR Nível I - 9, III	10%	R\$ 468.471,06	5.76%	0,00%	4,00%	10,00%
Total Investimentos no Exterior		R\$ 468.471,06	5,76%			



FUNDOS ESTRUTURADOS	RESOLUÇÃO(%)	CARTEIRA (R\$)	(%)	POLÍTICA DE INVESTIMENTO		
				Inferior(%)	Alvo(%)	Superior(%)
FI Multimercado - aberto - 10, I	10%	R\$ 629.271,83	7.74%	0,00%	10,00%	10,00%
FI em Participações - 10, II	5%	R\$ 0,00	0.00%	0,00%	0,00%	0,00%
FI "Ações - Mercado de Acesso" - 10, III	5%	R\$ 0,00	0.00%	0,00%	0,00%	0,00%
<b>Total Fundos Estruturados</b>		<b>R\$ 629.271,83</b>	<b>7,74%</b>			
FUNDOS IMOBILIÁRIOS	RESOLUÇÃO(%)	CARTEIRA (R\$)	(%)	POLÍTICA DE INVESTIMENTO		
				Inferior(%)	Alvo(%)	Superior(%)
FI Imobiliário - 11	5%	R\$ 0,00	0.00%	0,00%	0,00%	0,00%
<b>Total Fundos Imobiliários</b>		<b>R\$ 0,00</b>	<b>0,00%</b>			
EMPRÉSTIMOS CONSIGNADOS	RESOLUÇÃO(%)	CARTEIRA (R\$)	(%)	Inferior(%)	Alvo(%)	Superior(%)
Empréstimos Consignados - 12	5%	R\$ 0,00	0.00%	0,00%	0,00%	0,00%
<b>Total Empréstimos Consignados</b>		<b>R\$ 0,00</b>	<b>0,00%</b>			
<b>Total Global</b>		<b>R\$ 8.131.722,95</b>	<b>100,00%</b>			



PERÍODO	SALDO ANTERIOR	SALDO FINAL	META	RENT.(R\$)	RENT.(%)	GAP
			IPCA + 4.58% a.a.			
2023						
Janeiro	R\$ 7.270.794,89	R\$ 7.317.561,31	0,90%	R\$ 113.498,64	1,68%	0,78%
Fevereiro	R\$ 7.317.561,31	R\$ 7.728.527,69	1,21%	R\$ 16.458,39	0,23%	-0,98%
Março	R\$ 7.728.527,69	R\$ 8.006.250,16	1,08%	R\$ 87.326,29	1,14%	0,06%
Abril	R\$ 8.006.250,16	R\$ 8.072.154,40	0,98%	R\$ 70.896,72	0,97%	-0,02%
Maio	R\$ 8.072.154,40	R\$ 8.266.011,78	0,60%	R\$ 88.198,87	1,17%	0,57%
<b>Total</b>	<b>R\$ 8.072.154,40</b>	<b>R\$ 8.266.011,78</b>	<b>4,89%</b>	<b>R\$ 376.378,91</b>	<b>5,30%</b>	<b>0,41%</b>
			IPCA + 4.76% a.a.			
2022						
Janeiro	R\$ 3.404.302,66	R\$ 4.879.369,50	0,93%	R\$ 17.652,58	0,48%	-0,44%
Fevereiro	R\$ 4.879.369,50	R\$ 5.062.651,99	1,40%	R\$ 32.569,15	0,87%	-0,52%
Março	R\$ 5.062.651,99	R\$ 4.680.318,49	2,01%	R\$ 66.021,11	1,57%	-0,44%
Abril	R\$ 4.680.318,49	R\$ 5.368.294,92	1,45%	R\$ 46.666,04	1,00%	-0,45%
Maio	R\$ 5.368.294,92	R\$ 6.044.925,79	0,86%	R\$ 63.539,13	1,33%	0,47%
Junho	R\$ 6.044.925,79	R\$ 6.064.404,00	1,06%	R\$ -61.883,40	-1,33%	-2,39%
Julho	R\$ 6.064.404,00	R\$ 6.450.439,20	-0,29%	R\$ 58.855,14	1,06%	1,35%
Agosto	R\$ 6.450.439,20	R\$ 6.946.733,06	0,03%	R\$ 35.621,11	0,82%	0,79%
Setembro	R\$ 6.946.733,06	R\$ 7.135.291,90	0,10%	R\$ 10.410,70	0,17%	0,07%
Outubro	R\$ 7.135.291,90	R\$ 7.412.428,24	0,98%	R\$ 108.573,77	1,79%	0,81%
Novembro	R\$ 7.412.428,24	R\$ 6.991.002,76	0,80%	R\$ 35.323,18	0,48%	-0,32%
Dezembro	R\$ 6.991.002,76	R\$ 7.270.794,89	1,01%	R\$ 30.123,42	0,49%	-0,52%
<b>Total</b>	<b>R\$ 6.991.002,76</b>	<b>R\$ 7.270.794,89</b>	<b>10,82%</b>	<b>R\$ 443.471,93</b>	<b>9,05%</b>	<b>-1,77%</b>



2021	IPCA + 5.24% a.a.					
Janeiro	R\$ 1.310.631,91	R\$ 1.668.237,69	0,68%	R\$ 1.202,54	0,02%	-0,66%
Fevereiro	R\$ 1.668.237,69	R\$ 2.264.872,54	1,29%	R\$ -14.219,53	-0,58%	-1,86%
Março	R\$ 2.264.872,54	R\$ 3.017.071,10	1,36%	R\$ 483,10	0,13%	-1,23%
Abril	R\$ 3.017.071,10	R\$ 2.590.799,10	0,74%	R\$ 15.534,89	0,62%	-0,12%
Mai	R\$ 2.590.799,10	R\$ 3.223.245,13	1,26%	R\$ 8.960,36	0,34%	-0,92%
Junho	R\$ 3.223.245,13	R\$ 3.342.568,46	0,96%	R\$ 2.957,45	0,09%	-0,87%
Julho	R\$ 3.342.568,46	R\$ 3.458.945,01	1,39%	R\$ -3.045,30	-0,12%	-1,51%
Agosto	R\$ 3.458.945,01	R\$ 3.571.817,97	1,30%	R\$ -4.539,18	-0,28%	-1,58%
Setembro	R\$ 3.571.817,97	R\$ 2.858.014,91	1,59%	R\$ 13.015,32	0,50%	-1,09%
Outubro	R\$ 2.858.014,91	R\$ 2.929.222,34	1,68%	R\$ -23.697,71	-0,94%	-2,62%
Novembro	R\$ 2.929.222,34	R\$ 3.196.629,33	1,38%	R\$ 36.522,74	1,38%	0,00%
Dezembro	R\$ 3.196.629,33	R\$ 3.404.302,66	1,16%	R\$ 23.780,03	0,87%	-0,29%
Total	R\$ 3.196.629,33	R\$ 3.404.302,66	15,83%	R\$ 56.954,71	2,00%	-13,83%



ATIVO	CNPJ	RENTABILIDADE				
		Mês (%)	Ano (%)	12 meses (%)	24 meses (%)	Início (%)
BB IRF-M 1 TP FIC RF...	11.328.882/0001-35	1,12%	5,10%	12,45%	-	15,97%
BB PERFIL FIC RF REF DI...	13.077.418/0001-49	1,12%	5,26%	12,74%	-	16,76%
BB IDKA 2 TP FI RF...	13.322.205/0001-35	-	-	-	-	9,26%
CAIXA BRASIL GESTÃO ESTRATÉGICA FI RF	23.215.097/0001-55	1,81%	5,83%	12,27%	-	16,37%
CAIXA BRASIL IRF-M 1 TP FI...	10.740.670/0001-06	1,12%	4,72%	12,61%	-	15,76%
BB IMA-B 5 FIC RF PREVID...	03.543.447/0001-03	0,61%	5,65%	9,19%	-	15,46%
BB IMA-B FI RF PREVID	07.861.554/0001-22	-	-	-	-	-
CAIXA BRASIL IDKA IPCA 2A TP...	14.386.926/0001-71	-	-	-	-	-
BB IRF-M TP FI RF PREVID	07.111.384/0001-69	-	-	-	-	-
CAIXA BRASIL IRF-M TP FI RF...	14.508.605/0001-00	-	-	-	-	0,42%
BB GOVERNANÇA FI AÇÕES PREVID	10.418.335/0001-88	-	-	-	-	-
CAIXA JUROS E MOEDAS FI MULTIMERCADO...	14.120.520/0001-42	1,36%	5,11%	13,26%	-	13,46%
CAIXA RV 30 FI MULTIMERCADO LP	03.737.188/0001-43	1,97%	3,29%	9,35%	-	11,47%
CAIXA CONSUMO FI AÇÕES	10.577.512/0001-79	-	-	-	-	-
CAIXA BRASIL IPCA XVI FI RF...	21.918.896/0001-62	-	-	-	-	1,34%
CAIXA BRASIL ETF IBOVESPA FI AÇÕES	15.154.236/0001-50	-	-	-	-	-
BB ALOCAÇÃO ATIVA RETORNO TOTAL FIC...	35.292.588/0001-89	0,89%	5,79%	11,38%	-	15,41%
BB FATORIAL FIC AÇÕES	07.882.792/0001-14	3,08%	-3,48%	-9,91%	-	-5,75%
BB CONSTRUÇÃO CIVIL FIC AÇÕES	09.648.050/0001-54	-	-	-	-	-
BB AÇÕES BOLSAS GLOBAIS ATIVO ETF...	39.255.695/0001-98	-0,93%	7,44%	2,15%	-	4,34%



BB INFRAESTRUTURA FIC AÇÕES	11.328.904/0001-67	-	-	-	-	-
FI CAIXA BRASIL MATRIZ RF	23.215.008/0001-70	1,24%	5,13%	-	-	10,41%



TÍTULO	VENC.	COMPRA	QTD.	P.U.		MARCAÇÃO	VALOR COMPRA	VALOR ATUAL	RETORNO
				COMPRA	ATUAL				
							R\$ 0,00	R\$ 0,00	R\$ 0,00 ( 0,00% )

**[LEMA] Itambé - Alocação Mar/2023**

16 de março de 2023 às 14:09

Bruna Araújo e Silva &lt;bruna@lemaef.com.br&gt;

Para: "rpps.itambeprevpe2017@gmail.com" &lt;rpps.itambeprevpe2017@gmail.com&gt;, "itambeprev.investimentos@gmail.com" &lt;itambeprev.investimentos@gmail.com&gt;

Cc: Gabriel Chaves Silva &lt;gabriel@numogp.com.br&gt;

Olá! Tudo bem?

Segue a nossa sugestão de alocação contemplando os R\$ 304.000,00 disponíveis em conta.

**MOVIMENTAÇÕES**

APLICAÇÕES		Valor R\$
Produto/Fundo		
03.543.447/0001-03	BB IMA-B 5 FIC RF PREVID LP	R\$ 304.000,00
<b>TOTAL</b>		<b>R\$ 304.000,00</b>

No mais, me ponho a disposição para esclarecimentos de eventuais dúvidas.

Ressalto que alocação está de acordo com a Resolução CMN nº 4.963/2021 e com a sua política de investimentos.

**AVISO LEGAL**

A LEMA Economia & Finanças, inscrita no CNPJ/MF sob nº 14.813.501/0001-00 (LEMA) é uma consultoria de valores mobiliários autorizada pela Comissão de Valores Mobiliários (CVM). As recomendações foram elaboradas considerando as informações sobre perfil de risco, objetivos, horizonte de tempo, situação financeira e necessidades específicas informadas pelo cliente, além da legislação específica que rege os investimentos dos Regimes Próprios de Previdência Social (RPPS). Esse documento não constitui, tampouco deve ser interpretado como oferta ou solicitação de compra ou venda de qualquer instrumento financeiro, ou de participação em uma determinada estratégia de negócios em qualquer jurisdição. Esse relatório é baseado na avaliação dos fundamentos de determinados ativos financeiros e dos diferentes setores da economia. A análise dos ativos desse documento utiliza como informação os resultados divulgados pelas companhias emissoras, gestoras, distribuidoras e suas projeções. A LEMA se exime de qualquer responsabilidade por quaisquer prejuízos, diretos ou indiretos, que venham a decorrer da utilização desse documento ou seu conteúdo. Esse documento não pode ser reproduzido ou redistribuído para qualquer pessoa, no todo ou em parte, qualquer que seja o propósito, sem o prévio consentimento por escrito da LEMA. A decisão final em relação aos investimentos deve ser tomada unicamente pelo cliente, levando em consideração os vários riscos e custos incidentes, sempre em observância aos princípios de segurança, rentabilidade, solvência, liquidez, motivação, adequação à natureza de suas obrigações e transparência. O cliente é o único responsável pelas decisões de investimento ou de abstenção de investimento que tomar em decorrência desse documento. Todas as classes de ativos financeiros possuem algum grau de risco, mesmo aquelas classificadas como de baixo risco, tais como títulos e fundos de investimento em renda fixa, bem como caderneta de poupança.

**BRUNA ARAUJO**

☎ 85 99868.3664 @ lemaef.com.br

🌐 lemaconsultoria

**LEMA**BARRA TAVARES  
DE ARAUJO

A LEMA, ciente do seu papel perante a sociedade, sempre mantendo a probidade e transparência nas suas relações, condena qualquer forma de corrupção, estabelecendo diretrizes e procedimentos de prevenção e combate à corrupção, através da garantia e direcionamento de recursos financeiros, materiais e humanos para implementação, manutenção e evolução de um efetivo programa Compliance, composto por manuais e políticas, bem como os treinamentos, comunicados internos, seminários, palestras e campanhas de conscientização. Essa mensagem contém informações confidenciais e é direcionada apenas à pessoa especificada. Se você não for o destinatário especificado, não deve divulgar, distribuir ou copiar este e-mail. Você não pode usar ou encaminhar os anexos neste e-mail. Por favor, notifique o remetente imediatamente por e-mail, se você recebeu este e-mail por engano, e exclua o e-mail do seu sistema.



**[LEMA] Itambé - Alocação Abr/2023**

3 de abril de 2023 às 14:41

Bruna Araújo e Silva <bruna@lemaef.com.br>  
 Para: "itambeprev.investimentos@gmail.com" <itambeprev.investimentos@gmail.com>  
 Cc: Núcleo Técnico LEMA <tecnico@lemaef.com.br>

Olá! Tudo bem?

Segue a nossa sugestão de alocação contemplando os R\$ 812.000,00 a serem resgatados.

**MOVIMENTAÇÕES**

RESGATES		Valor R\$
Produto/Fundo		
23.215.008/0001-70	FI CAIXA BRASIL MATRIZ RF	R\$ 812.000,00
<b>TOTAL</b>		<b>R\$ 812.000,00</b>

No mais, me ponho a disposição para esclarecimentos de eventuais dúvidas.

Ressalto que alocação está de acordo com a Resolução CMN nº 4.963/2021 e suas alterações, e com a sua política de investimentos.

**AVISO LEGAL**

A LEMA Economia & Finanças, inscrita no CNPJ/MF sob nº 14.813.501/0001-00 (LEMA) é uma consultoria de valores mobiliários autorizada pela Comissão de Valores Mobiliários (CVM). As recomendações foram elaboradas considerando as informações sobre perfil de risco, objetivos, horizonte de tempo, situação financeira e necessidades específicas informadas pelo cliente, além da legislação específica que rege os investimentos dos Regimes Próprios de Previdência Social (RPPS). Esse documento não constitui, tampouco deve ser interpretado como oferta ou solicitação de compra ou venda de qualquer instrumento financeiro, ou de participação em uma determinada estratégia de negócios em qualquer jurisdição. Esse relatório é baseado na avaliação dos fundamentos de determinados ativos financeiros e dos diferentes setores da economia. A análise dos ativos desse documento utiliza como informação os resultados divulgados pelas companhias emissoras, gestoras, distribuidoras e suas projeções. A LEMA se exime de qualquer responsabilidade por quaisquer prejuízos, diretos ou indiretos, que venham a decorrer da utilização desse documento ou seu conteúdo. Esse documento não pode ser reproduzido ou redistribuído para qualquer pessoa, no todo ou em parte, qualquer que seja o propósito, sem o prévio consentimento por escrito da LEMA. A declaração final em relação aos investimentos deve ser tomada unicamente pelo cliente, levando em consideração os vários riscos e custos incidentes, sempre em observância aos princípios de segurança, rentabilidade, solvência, liquidez, motivação, adequação à natureza de suas obrigações e transparência. O cliente é o único responsável pelas decisões de investimento ou de abstenção de investimento que tomar em decorrência desse documento. Todas as classes de ativos financeiros possuem algum grau de risco, mesmo aquelas classificadas como de baixo risco, tais como títulos e fundos de investimento em renda fixa, bem como caderneta de poupança.

**BRUNA ARAUJO**

☎ 85 99868.3664 📧 lemaef.com.br

🌐 lemaconsultoria

**LEMA**PARA TODOS  
OS RISCOS

A LEMA, ciente do seu papel perante a sociedade, sempre mantendo a probidade e transparência nas suas relações, condena qualquer forma de corrupção, estabelecendo diretrizes e procedimentos de prevenção e combate à corrupção, através da garantia e direcionamento de recursos financeiros, materiais e humanos para implementação, manutenção e evolução de um efetivo programa Compliance, composto por manuais e políticas, bem como os treinamentos, comunicados internos, seminários, palestras e campanhas de conscientização. Essa mensagem contém informações confidenciais e é direcionada apenas à pessoa especificada. Se você não for o destinatário especificado, não deve divulgar, distribuir ou copiar este e-mail. Você não pode usar ou encaminhar os anexos neste e-mail. Por favor, notifique o remetente imediatamente por e-mail, se você recebeu este e-mail por engano, e exclua o e-mail do seu sistema.

**[LEMA] Itambé - Alocação Abr/2023**

Felipe Mafuz &lt;felipe@lemaef.com.br&gt;

12 de abril de 2023 às 17:08

Para: "itambeprev.investimentos@gmail.com" &lt;itambeprev.investimentos@gmail.com&gt;

Cc: Rodolpho Malafaia &lt;rodolpho@lemaef.com.br&gt;, Gabriel Chaves Silva &lt;gabriel@numogp.com.br&gt;

Olá, Marta! Tudo bem?

Segue nossa sugestão de alocação contemplando os R\$ 747.460,00 disponíveis em conta.

**MOVIMENTAÇÕES**

APLICAÇÕES		Valor R\$
Produto/Fundo		
10.740.670/0001-06	CAIXA BRASIL IRF-M 1 TP FI RF	R\$ 373.730,00
23.215.097/0001-55	CAIXA BRASIL GESTÃO ESTRATÉGICA FI RF	R\$ 373.730,00
TOTAL		R\$ 747.460,00

O fundo CAIXA BRASIL IRF-M 1 TP FI RF tem como *benchmark* o índice IRF-M 1;  
O fundo CAIXA BRASIL GESTÃO ESTRATÉGICA FI RF tem como *benchmark* o índice IMA Geral ex-C.

A orientação está baseada não apenas na adequação à Política de Investimentos do ITAMBÉPREV, mas também na análise do cenário macroeconômico, nos patamares atuais de taxa de juros e perspectivas do mercado.

Os dois fundos estão enquadrados conforme o artigo 7º, inciso I, alínea "b" da resolução CMN nº 4.963/2021.

No mais, estou à disposição para esclarecimentos de eventuais dúvidas.


Ressalto que alocação está de acordo com a Resolução CMN nº 4.963/2021 e com a sua política de investimentos.

Atenciosamente,

**FELIPE MAFUZ**

85 99925.8190 lemaef.com.br

lemaconsultoria

**LEMA**PARA TODOS  
OS RPPS**AVISO LEGAL**

A LEMA Economia & Finanças, inscrita no CNPJ/MF sob nº 14.813.501/0001-00 (LEMA) é uma consultoria de valores mobiliários autorizada pela Comissão de Valores Mobiliários (CVM). As recomendações foram elaboradas considerando as informações sobre perfil de risco, objetivos, horizonte de tempo, situação financeira e necessidades específicas informadas pelo cliente, além da legislação específica que rege os investimentos dos Regimes Próprios de Previdência Social (RPPS). Esse documento não constitui, tampouco deve ser interpretado como oferta ou solicitação de compra ou

**[LEMA] Itambé - Alocação Abr/2023**

17 de abril de 2023 às 16:55

Bruna Araújo e Silva <bruna@lemaef.com.br>  
Para: "itambeprev.investimentos@gmail.com" <itambeprev.investimentos@gmail.com>  
Cc: Gabriel Chaves Silva <gabriel@lemaef.com.br>, Rodolpho Malafaia <rodolpho@lemaef.com.br>

Olá Marta Deyse! Tudo bem?

Segue a nossa sugestão de alocação contemplando os R\$ 68.000,00 disponíveis em conta.

**MOVIMENTAÇÕES**

APLICAÇÕES		Valor R\$
Produto/Fundo		
11.328.882/0001-35	BB IRF-M 1 TP FIC RF PREVID	R\$ 68.000,00
<b>TOTAL</b>		<b>R\$ 68.000,00</b>

No mais, me ponho a disposição para esclarecimentos de eventuais dúvidas.

Ressalto que alocação está de acordo com a Resolução CMN nº 4.963/2021 e com a sua política de investimentos.

**AVISO LEGAL**

A LEMA Economia & Finanças, inscrita no CNPJ/MF sob nº 14.813.501/0001-00 (LEMA) é uma consultoria de valores mobiliários autorizada pela Comissão de Valores Mobiliários (CVM). As recomendações foram elaboradas considerando as informações sobre perfil de risco, objetivos, horizonte de tempo, situação financeira e necessidades específicas informadas pelo cliente, além da legislação específica que rege os investimentos dos Regimes Próprios de Previdência Social (RPPS). Esse documento não constitui, tampouco deve ser interpretado como oferta ou solicitação de compra ou venda de qualquer instrumento financeiro, ou de participação em uma determinada estratégia de negócios em qualquer jurisdição. Esse relatório é baseado na avaliação dos fundamentos de determinados ativos financeiros e dos diferentes setores da economia. A análise dos ativos desse documento utiliza como informação os resultados divulgados pelas companhias emissoras, gestoras, distribuidoras e suas projeções. A LEMA se exime de qualquer responsabilidade por quaisquer prejuízos, diretos ou indiretos, que venham a decorrer da utilização desse documento ou seu conteúdo. Esse documento não pode ser reproduzido ou redistribuído para qualquer pessoa, no todo ou em parte, qualquer que seja o propósito, sem o prévio consentimento por escrito da LEMA. A decisão final em relação aos investimentos deve ser tomada unicamente pelo cliente, levando em consideração os vários riscos e custos incidentes, sempre em observância aos princípios de segurança, rentabilidade, solvência, liquidez, motivação, adequação à natureza de suas obrigações e transparência. O cliente é o único responsável pelas decisões de investimento ou de abstenção de investimento que tomar em decorrência desse documento. Todas as classes de ativos financeiros possuem algum grau de risco, mesmo aquelas classificadas como de baixo risco, tais como títulos e fundos de investimento em renda fixa, bem como caderneta de poupança.

**BRUNA ARAUJO**

☎ 85 33868.3664 🌐 lemaef.com.br

📍 lemaconsultoria

**LEMA**

A LEMA, ciente do seu papel perante a sociedade, sempre mantendo a probidade e transparência nas suas relações, condena qualquer forma de corrupção, estabelecendo diretrizes e procedimentos de prevenção e combate à corrupção, através da garantia e direcionamento de recursos financeiros, materiais e humanos para implementação, manutenção e evolução de um efetivo programa Compliance, composto por manuais e políticas, bem como os treinamentos, comunicados internos, seminários, palestras e campanhas de conscientização. Essa mensagem contém informações confidenciais e é direcionada apenas à pessoa especificada. Se você não for o destinatário especificado, não deve divulgar, distribuir ou copiar este e-mail. Você não pode usar ou encaminhar os anexos neste e-mail. Por favor, notifique o remetente imediatamente por e-mail, se você recebeu este e-mail por engano, e exclua o e-mail do seu sistema.

[LEMA] Itambé - Resgate Mai/2022

2 de maio de 2023 às 11:01

Felipe Mafuz <felipe@lemaef.com.br>  
 Para: "itambeprev.investimentos@gmail.com" <itambeprev.investimentos@gmail.com>, "rpps.itambeprevpe2017@gmail.com" <rpps.itambeprevpe2017@gmail.com>  
 Cc: Gabriel Chaves Silva <gabriel@lemaef.com.br>, Rodolpho Malafaia <rodolpho@lemaef.com.br>

Olá, Marta Deyse! Tudo bem?

Conforme solicitado, segue nossa sugestão de resgate dos R\$ 608.000,00 para a carteira de investimentos do ITAMBÉPREV.

MOVIMENTAÇÕES

RESGATES		
Produto/Fundo		Valor R\$
03.543.447/0001-03	BB IMA-B 5 FIC RF PREVID LP	R\$ 308.000,00
13.077.418/0001-49	BB PERFIL FIC RF REF DI PREVIDENC	R\$ 300.000,00
TOTAL		R\$ 608.000,00

Ressalto que a sugestão está de acordo com a Resolução CMN nº 4.963/2021 e com a sua política de investimentos.

Estou à disposição para esclarecer eventuais dúvidas.

Atenciosamente,



FELIPE MAFUZ

85 99925.8190 lemaef.com.br  
 lemaconsultoria



LEMA



AVISO LEGAL

A LEMA Economia & Finanças, inscrita no CNPJ/MF sob nº 14.813.501/0001-00 (LEMA) é uma consultoria de valores mobiliários autorizada pela Comissão de Valores Mobiliários (CVM). As recomendações foram elaboradas considerando as informações sobre perfil de risco, objetivos, horizonte de tempo, situação financeira e necessidades específicas informadas pelo cliente, além da legislação específica que rege os investimentos dos Regimes Próprios de Previdência Social (RPPS). Esse documento não constitui, tampouco deve ser interpretado como oferta ou solicitação de compra ou venda de qualquer instrumento financeiro, ou de participação em uma determinada estratégia de negócios em qualquer jurisdição. Esse relatório é baseado na avaliação dos fundamentos de determinados ativos

**[LEMA] Itambé - Alocação Mai/2023**

16 de maio de 2023 às 14:09

Matheus Crisostomo <matheus@lemaef.com.br>  
Para: "rpps.itambeprevpe2017@gmail.com" <rpps.itambeprevpe2017@gmail.com>  
Cc: Rodolpho Malafaia <rodolpho@lemaef.com.br>, Gabriel Chaves Silva <gabriel@lemaef.com.br>

Olá, Marta! Tudo bem?

Segue nossa sugestão de alocação contemplando os R\$ 711.000,00 disponíveis em conta.

**MOVIMENTAÇÕES**

APLICAÇÕES		Valor R\$
Produto/Fundo		
35.292.588/0001-89	BB ALOCAÇÃO ATIVA RETORNO TOTAL FIC RF PREVID	R\$ 681.000,00
13.077.418/0001-49	BB PERFIL FIC RF REF DI PREVIDENC	R\$ 30.000,00
<b>TOTAL</b>		<b>R\$ 711.000,00</b>

No mais, me ponho a disposição para esclarecimentos de eventuais dúvidas.

Ressalto que alocação está de acordo com a Resolução CMN nº 4.963/2021 e com a sua política de investimentos.

**AVISO LEGAL**

A LEMA Economia & Finanças, inscrita no CNPJ/MF sob nº 14.813.501/0001-00 (LEMA) é uma consultoria de valores mobiliários autorizada pela Comissão de Valores Mobiliários (CVM). As recomendações foram elaboradas considerando as informações sobre perfil de risco, objetivos, horizonte de tempo, situação financeira e necessidades específicas informadas pelo cliente, além da legislação específica que rege os investimentos dos Regimes Próprios de Previdência Social (RPPS). Esse documento não constitui, tampouco deve ser interpretado como oferta ou solicitação de compra ou venda de qualquer instrumento financeiro, ou de participação em uma determinada estratégia de negócios em qualquer jurisdição. Esse relatório é baseado na avaliação dos fundamentos de determinados ativos financeiros e dos diferentes setores da economia. A análise dos ativos desse documento utiliza como informação os resultados divulgados pelas companhias emissoras, gestoras, distribuidoras e suas projeções. A LEMA se exime de qualquer responsabilidade por quaisquer prejuízos, diretos ou indiretos, que venham a decorrer da utilização desse documento ou seu conteúdo. Esse documento não pode ser reproduzido ou redistribuído para qualquer pessoa, no todo ou em parte, qualquer que seja o propósito, sem o prévio consentimento por escrito da LEMA. A decisão final em relação aos investimentos deve ser tomada unicamente pelo cliente, levando em consideração os vários riscos e custos incidentes, sempre em observância aos princípios de segurança, rentabilidade, solvência, liquidez, motivação, adequação à natureza de suas obrigações e transparência. O cliente é o único responsável pelas decisões de investimento ou de abstenção de investimento que tomar em decorrência desse documento. Todas as classes de ativos financeiros possuem algum grau de risco, mesmo aquelas classificadas como de baixo risco, tais como títulos e fundos de investimento em renda fixa, bem como caderneta de poupança.

**AUTORIZAÇÃO DE APLICAÇÃO RESGATE - APR****ART. 116 DA PORTARIA MTP 1.467/2022****AUTORIZAÇÃO DE APLICAÇÃO E RESGATE - APR****Unidade gestora do RPPS:** PREFEITURA MUNICIPAL DE ITAMBÉ**CNPJ:** 10.150.050/0001-09**Nº / ANO:** 008/2023**CC:** 15575-6**DATA:** 17/03/2023**VALOR (R\$):** 304.000,00      **TIPO DE OPERAÇÃO:** Aplicação**Dispositivos de resolução do CMN:**  
4.963, Artigo 7º, Inciso I, Alínea " b "**HISTÓRICO / DESCRIÇÃO DA OPERAÇÃO**

APLICAÇÃO DE REPASSES DE CONTRIBUIÇÃO, PARCELAMENTOS E OUTROS

**CARACTERÍSTICAS DO ATIVO**

BB IMA-B 5 FIC RF PREVID LP

**CNPJ:** 03.543.447/0001-03**Administrador:** BB GESTAO DE RECURSOS DTVM S.A**Taxa de administração:** 0,20%**CNPJ Administrador:** 30.822.936/0001-69**Gestão:** BB GESTAO DE RECURSOS DTVM S.A**Benchmark:** IMA-B 5**CNPJ Gestão:** 30.822.936/0001-69**Taxa de performance:** 0**Disponibilidade recursos resgatados:** D+1**Patrimônio líquido no dia de Movimento:** R\$ 5.628.167.490,20**Valor da cota no dia de Movimento:** 24,52085**Data de inicio do fundo:** 17/12/1999**Qtde de Cotas:** 229.525.746,34233**Representante Legal:**

KERENSKY LUIZ CAVALCANTE ANDRADE

**CPF:** 096.007.864-96Ass:  
\_\_\_\_\_**Proponente/Gestor:**

KERENSKY LUIZ CAVALCANTE ANDRADE

**CPF:** 096.007.864-96**Certificação:** ANBIMA - CPA-10**Validade:** 10/03/2024Ass:  
\_\_\_\_\_**Liquidante:**

MARTA DEYSE DE ANDRADE FIRMO

**CPF:** 612.093.684-04Ass:  
\_\_\_\_\_

**AUTORIZAÇÃO DE APLICAÇÃO RESGATE - APR****ART. 116 DA PORTARIA MTP 1.467/2022****AUTORIZAÇÃO DE APLICAÇÃO E RESGATE - APR****Unidade gestora do RPPS:** PREFEITURA MUNICIPAL DE ITAMBÉ**CNPJ:** 10.150.050/0001-09**Nº / ANO:** 009/2023**CC:** 14-5**DATA:** 03/04/2023**VALOR (R\$):** 812.000,00**TIPO DE OPERAÇÃO:** Resgate**Dispositivos de resolução do CMN:**  
4.963, Artigo 7º, Inciso III, Alínea " a "**HISTÓRICO / DESCRIÇÃO DA OPERAÇÃO**

RESGATE PARA COMPLETAR PAGAMENTO DA FOLHA DE MARÇO/2023

**CARACTERÍSTICAS DO ATIVO**

FI CAIXA BRASIL MATRIZ RF

**CNPJ:** 23.215.008/0001-70**Administrador:** CAIXA ECONOMICA FEDERAL**CNPJ Administrador:** 00.360.305/0001-04**Gestão:** CAIXA DISTRIBUIDORA DE TÍTULOS E VALORES MOBILIÁRIOS S.A.**Disponibilidade recursos resgatados:** D+0**Valor da cota no dia de Movimento:** 1,76571**Data de inicio do fundo:** 17/12/2015**Taxa de administração:** 0,20%**Benchmark:** CDI**Taxa de performance:** 0**CNPJ Gestão:** 42.040.639/0001-40**Patrimônio líquido no dia de Movimento:** R\$ 5.519.732.755,16**Qtde de Cotas:** 3.126.068.057,09428**Representante Legal:**KERENSKY LUIZ CAVALCANTE  
ANDRADE**CPF:** 096.007.864-96Ass:  
\_\_\_\_\_**Proponente/Gestor:**KERENSKY LUIZ CAVALCANTE  
ANDRADE**CPF:** 096.007.864-96**Certificação:** ANBIMA - CPA-10**Validade:** 10/03/2024Ass:  
\_\_\_\_\_**Liquidante:**MARTA DEYSE DE ANDRADE  
FIRMO**CPF:** 612.093.684-04Ass:  
\_\_\_\_\_

**AUTORIZAÇÃO DE APLICAÇÃO RESGATE - APR****ART. 116 DA PORTARIA MTP 1.467/2022****AUTORIZAÇÃO DE APLICAÇÃO E RESGATE - APR****Unidade gestora do RPPS:** PREFEITURA MUNICIPAL DE ITAMBÉ**CNPJ:** 10.150.050/0001-09**Nº / ANO:** 010/2023**CC:** 14-5**DATA:** 14/04/2023**VALOR (R\$):** 373.730,00      **TIPO DE OPERAÇÃO:** Aplicação**Dispositivos de resolução do CMN:**  
4.963, Artigo 7º, Inciso I, Alínea " b "**HISTÓRICO / DESCRIÇÃO DA OPERAÇÃO**

APLICAÇÃO DE REPASSES DE CONTRIBUIÇÃO, PARCELAMENTOS E OUTROS

**CARACTERÍSTICAS DO ATIVO**

CAIXA BRASIL IRF-M 1 TP FI RF

**CNPJ:** 10.740.670/0001-06**Administrador:** CAIXA ECONOMICA FEDERAL**CNPJ Administrador:** 00.360.305/0001-04**Gestão:** CAIXA DISTRIBUIDORA DE TÍTULOS E VALORES MOBILIÁRIOS S.A.**Disponibilidade recursos resgatados:** D+0**Valor da cota no dia de Movimento:** 3,11208**Data de inicio do fundo:** 28/05/2010**Taxa de administração:** 0,20%**Benchmark:** IRF-M 1**Taxa de performance:** 0**CNPJ Gestão:** 42.040.639/0001-40**Patrimônio líquido no dia de Movimento:** R\$ 7.471.771.161,32**Qtde de Cotas:** 2.400.895.338,16805**Representante Legal:**KERENSKY LUIZ CAVALCANTE  
ANDRADE**CPF:** 096.007.864-96Ass:  
\_\_\_\_\_**Proponente/Gestor:**KERENSKY LUIZ CAVALCANTE  
ANDRADE**CPF:** 096.007.864-96**Certificação:** ANBIMA - CPA-10**Validade:** 10/03/2024Ass:  
\_\_\_\_\_**Liquidante:**MARTA DEYSE DE ANDRADE  
FIRMO**CPF:** 612.093.684-04Ass:  
\_\_\_\_\_



**AUTORIZAÇÃO DE APLICAÇÃO RESGATE - APR****ART. 116 DA PORTARIA MTP 1.467/2022****AUTORIZAÇÃO DE APLICAÇÃO E RESGATE - APR****Unidade gestora do RPPS:** PREFEITURA MUNICIPAL DE ITAMBÉ**CNPJ:** 10.150.050/0001-09**Nº / ANO:** 011/2023**CC:** 14-5**DATA:** 14/04/2023**VALOR (R\$):** 373.730,00      **TIPO DE OPERAÇÃO:** Aplicação**Dispositivos de resolução do CMN:**  
4.963, Artigo 7º, Inciso I, Alínea " b "**HISTÓRICO / DESCRIÇÃO DA OPERAÇÃO**

APLICAÇÃO DE REPASSES DE CONTRIBUIÇÃO, PARCELAMENTOS E OUTROS

**CARACTERÍSTICAS DO ATIVO**

CAIXA BRASIL GESTÃO ESTRATÉGICA FI RF

**CNPJ:** 23.215.097/0001-55**Administrador:** CAIXA ECONOMICA FEDERAL**CNPJ Administrador:** 00.360.305/0001-04**Gestão:** CAIXA DISTRIBUIDORA DE TÍTULOS E VALORES MOBILIÁRIOS S.A.**Disponibilidade recursos resgatados:** D+0**Valor da cota no dia de Movimento:** 1,73742**Data de inicio do fundo:** 04/11/2016**Taxa de administração:** 0,40%**Benchmark:** IMA Geral ex-C**Taxa de performance:** 0**CNPJ Gestão:** 42.040.639/0001-40**Patrimônio líquido no dia de Movimento:** R\$ 5.094.687.464,94**Qtde de Cotas:** 2.932.332.613,64853**Representante Legal:**KERENSKY LUIZ CAVALCANTE  
ANDRADE**CPF:** 096.007.864-96Ass:  
\_\_\_\_\_**Proponente/Gestor:**KERENSKY LUIZ CAVALCANTE  
ANDRADE**CPF:** 096.007.864-96**Certificação:** ANBIMA - CPA-10**Validade:** 10/03/2024Ass:  
\_\_\_\_\_**Liquidante:**MARTA DEYSE DE ANDRADE  
FIRMO**CPF:** 612.093.684-04Ass:  
\_\_\_\_\_

**AUTORIZAÇÃO DE APLICAÇÃO RESGATE - APR****ART. 116 DA PORTARIA MTP 1.467/2022****AUTORIZAÇÃO DE APLICAÇÃO E RESGATE - APR****Unidade gestora do RPPS:** PREFEITURA MUNICIPAL DE ITAMBÉ**CNPJ:** 10.150.050/0001-09**Nº / ANO:** 012/2023**CC:** 2461-4**DATA:** 18/04/2023**VALOR (R\$):** 68.000,00      **TIPO DE OPERAÇÃO:** Aplicação**Dispositivos de resolução do CMN:**  
4.963, Artigo 7º, Inciso I, Alínea " b "**HISTÓRICO / DESCRIÇÃO DA OPERAÇÃO**

APLICAÇÃO DE SALDO DA CONTA ADMINISTRATIVA

**CARACTERÍSTICAS DO ATIVO**

BB IRF-M 1 TP FIC RF PREVID

**CNPJ:** 11.328.882/0001-35**Administrador:** BB GESTAO DE RECURSOS DTVM S.A**Taxa de administração:** 0,10%**CNPJ Administrador:** 30.822.936/0001-69**Gestão:** BB GESTAO DE RECURSOS DTVM S.A**Benchmark:** IRF-M 1**CNPJ Gestão:** 30.822.936/0001-69**Taxa de performance:** 0**Disponibilidade recursos resgatados:** D+0**Patrimônio líquido no dia de Movimento:** R\$ 6.729.968.091,62**Valor da cota no dia de Movimento:** 3,24316**Data de inicio do fundo:** 08/12/2009**Qtde de Cotas:** 2.075.124.817,12795**Representante Legal:**KERENSKY LUIZ CAVALCANTE  
ANDRADE**CPF:** 096.007.864-96Ass:  
\_\_\_\_\_**Proponente/Gestor:**KERENSKY LUIZ CAVALCANTE  
ANDRADE**CPF:** 096.007.864-96**Certificação:** ANBIMA - CPA-10**Validade:** 10/03/2024Ass:  
\_\_\_\_\_**Liquidante:**MARTA DEYSE DE ANDRADE  
FIRMO**CPF:** 612.093.684-04Ass:  
\_\_\_\_\_

**AUTORIZAÇÃO DE APLICAÇÃO RESGATE - APR****ART. 116 DA PORTARIA MTP 1.467/2022****AUTORIZAÇÃO DE APLICAÇÃO E RESGATE - APR****Unidade gestora do RPPS:** PREFEITURA MUNICIPAL DE ITAMBÉ**CNPJ:** 10.150.050/0001-09**Nº / ANO:** 013/2023**CC:** 15575-6**DATA:** 02/05/2023**VALOR (R\$):** 300.000,00**TIPO DE OPERAÇÃO:** Resgate**Dispositivos de resolução do CMN:**  
4.963, Artigo 7º, Inciso III, Alínea " a "**HISTÓRICO / DESCRIÇÃO DA OPERAÇÃO**

RESGATE PARA COMPLEMENTAR O PAGAMENTO DA FOLHA SALARIAL DE ABRIL/23

**CARACTERÍSTICAS DO ATIVO**

BB PERFIL FIC RF REF DI PREVIDENC

**CNPJ:** 13.077.418/0001-49**Administrador:** BB GESTAO DE RECURSOS DTVM S.A**Taxa de administração:** 0,20%**CNPJ Administrador:** 30.822.936/0001-69**Gestão:** BB GESTAO DE RECURSOS DTVM S.A**Benchmark:** CDI**CNPJ Gestão:** 30.822.936/0001-69**Taxa de performance:** 0**Disponibilidade recursos resgatados:** D+0**Patrimônio líquido no dia de Movimento:** R\$ 14.397.949.581,50**Valor da cota no dia de Movimento:** 2,82354**Data de inicio do fundo:** 28/04/2011**Qtde de Cotas:** 5.099.253.062,52869**Representante Legal:**KERENSKY LUIZ CAVALCANTE  
ANDRADE**CPF:** 096.007.864-96Ass:  
\_\_\_\_\_**Proponente/Gestor:**KERENSKY LUIZ CAVALCANTE  
ANDRADE**CPF:** 096.007.864-96**Certificação:** ANBIMA - CPA-10**Validade:** 10/03/2024Ass:  
\_\_\_\_\_**Liquidante:**MARTA DEYSE DE ANDRADE  
FIRMO**CPF:** 612.093.684-04Ass:  
\_\_\_\_\_

**AUTORIZAÇÃO DE APLICAÇÃO RESGATE - APR****ART. 116 DA PORTARIA MTP 1.467/2022****AUTORIZAÇÃO DE APLICAÇÃO E RESGATE - APR****Unidade gestora do RPPS:** PREFEITURA MUNICIPAL DE ITAMBÉ**CNPJ:** 10.150.050/0001-09**Nº / ANO:** 014/2023**CC:** 15575-6**DATA:** 03/05/2023**VALOR (R\$):** 308.000,00      **TIPO DE OPERAÇÃO:** Resgate**Dispositivos de resolução do CMN:**  
4.963, Artigo 7º, Inciso I, Alínea " b "**HISTÓRICO / DESCRIÇÃO DA OPERAÇÃO**

RESGATE PARA COMPLEMENTAR O PAGAMENTO DA FOLHA SALARIAL DE ABRIL/23

**CARACTERÍSTICAS DO ATIVO**

BB IMA-B 5 FIC RF PREVID LP

**CNPJ:** 03.543.447/0001-03**Administrador:** BB GESTAO DE RECURSOS DTVM S.A**Taxa de administração:** 0,20%**CNPJ Administrador:** 30.822.936/0001-69**Gestão:** BB GESTAO DE RECURSOS DTVM S.A**Benchmark:** IMA-B 5**CNPJ Gestão:** 30.822.936/0001-69**Taxa de performance:** 0**Disponibilidade recursos resgatados:** D+1**Patrimônio líquido no dia de Movimento:** R\$ 5.750.351.772,02**Valor da cota no dia de Movimento:** 24,84307**Data de inicio do fundo:** 17/12/1999**Qtde de Cotas:** 231.467.036,64279**Representante Legal:**

KERENSKY LUIZ CAVALCANTE ANDRADE

**CPF:** 096.007.864-96Ass:  
\_\_\_\_\_**Proponente/Gestor:**

KERENSKY LUIZ CAVALCANTE ANDRADE

**CPF:** 096.007.864-96**Certificação:** ANBIMA - CPA-10**Validade:** 10/03/2024Ass:  
\_\_\_\_\_**Liquidante:**

MARTA DEYSE DE ANDRADE FIRMO

**CPF:** 612.093.684-04Ass:  
\_\_\_\_\_

**AUTORIZAÇÃO DE APLICAÇÃO RESGATE - APR****ART. 116 DA PORTARIA MTP 1.467/2022****AUTORIZAÇÃO DE APLICAÇÃO E RESGATE - APR****Unidade gestora do RPPS:** PREFEITURA MUNICIPAL DE ITAMBÉ**CNPJ:** 10.150.050/0001-09**Nº / ANO:** 015/2023**CC:** 15575-6**DATA:** 17/05/2023**VALOR (R\$):** 681.000,00      **TIPO DE OPERAÇÃO:** Aplicação**Dispositivos de resolução do CMN:**  
4.963, Artigo 7º, Inciso I, Alínea " b "**HISTÓRICO / DESCRIÇÃO DA OPERAÇÃO**

APLICAÇÃO DE VALOR REFENTE A REPASSES DE CONTRIBUIÇÕES, PARCELAMENTOS E OUTROS

**CARACTERÍSTICAS DO ATIVO**

BB ALOCAÇÃO ATIVA RETORNO TOTAL FIC RF PREVID

**CNPJ:** 35.292.588/0001-89**Administrador:** BB GESTAO DE RECURSOS DTVM S.A**Taxa de administração:** 0,30%**CNPJ Administrador:** 30.822.936/0001-69**Gestão:** BB GESTAO DE RECURSOS DTVM S.A**Benchmark:** IMA Geral ex-C**CNPJ Gestão:** 30.822.936/0001-69**Taxa de performance:** 0**Disponibilidade recursos resgatados:** D+3**Patrimônio líquido no dia de Movimento:** R\$ 5.884.553.762,34**Valor da cota no dia de Movimento:** 1,24292**Data de inicio do fundo:** 16/03/2020**Qtde de Cotas:** 4.734.465.880,12362**Representante Legal:**

KERENSKY LUIZ CAVALCANTE ANDRADE

**CPF:** 096.007.864-96Ass:  
\_\_\_\_\_**Proponente/Gestor:**

KERENSKY LUIZ CAVALCANTE ANDRADE

**CPF:** 096.007.864-96**Certificação:** ANBIMA - CPA-10**Validade:** 10/03/2024Ass:  
\_\_\_\_\_**Liquidante:**

MARTA DEYSE DE ANDRADE FIRMO

**CPF:** 612.093.684-04Ass:  
\_\_\_\_\_

**AUTORIZAÇÃO DE APLICAÇÃO RESGATE - APR****ART. 116 DA PORTARIA MTP 1.467/2022****AUTORIZAÇÃO DE APLICAÇÃO E RESGATE - APR****Unidade gestora do RPPS:** PREFEITURA MUNICIPAL DE ITAMBÉ**CNPJ:** 10.150.050/0001-09**Nº / ANO:** 016/2023**CC:** 2461-4**DATA:** 17/05/2023**VALOR (R\$):** 30.000,00      **TIPO DE OPERAÇÃO:** Aplicação**Dispositivos de resolução do CMN:**  
4.963, Artigo 7º, Inciso III, Alínea " a "**HISTÓRICO / DESCRIÇÃO DA OPERAÇÃO**

APLICAÇÃO DE SALDO DISPONÍVEL NA CONTA ADMINISTRATIVA.

**CARACTERÍSTICAS DO ATIVO**

BB PERFIL FIC RF REF DI PREVIDENC

**CNPJ:** 13.077.418/0001-49**Administrador:** BB GESTAO DE RECURSOS DTVM S.A**Taxa de administração:** 0,20%**CNPJ Administrador:** 30.822.936/0001-69**Gestão:** BB GESTAO DE RECURSOS DTVM S.A**Benchmark:** CDI**CNPJ Gestão:** 30.822.936/0001-69**Taxa de performance:** 0**Disponibilidade recursos resgatados:** D+0**Patrimônio líquido no dia de Movimento:** R\$ 15.788.481.330,80**Valor da cota no dia de Movimento:** 2,83986**Data de inicio do fundo:** 28/04/2011**Qtde de Cotas:** 5.559.606.599,483**Representante Legal:**

KERENSKY LUIZ CAVALCANTE ANDRADE

**CPF:** 096.007.864-96Ass:  
\_\_\_\_\_**Proponente/Gestor:**

KERENSKY LUIZ CAVALCANTE ANDRADE

**CPF:** 096.007.864-96**Certificação:** ANBIMA - CPA-10**Validade:** 10/03/2024Ass:  
\_\_\_\_\_**Liquidante:**

MARTA DEYSE DE ANDRADE FIRMO

**CPF:** 612.093.684-04Ass:  
\_\_\_\_\_